



"2020, Año de Leona Vicario, Benemérita Madre de la Patria"



SECRETARÍA DE OBRAS PÚBLICAS  
GOBIERNO DE CHIAPAS  
SECRETARIA DE OBRAS PÚBLICAS

OFICIO NO. SOP/CAyF/DPyC/DC/0005/0110/2020  
Tuxtla Gutiérrez, Chiapas;  
Febrero 28 de 2020

**C.P. Roberto Coutiño Espinosa**  
Director De Contabilidad Gubernamental  
Secretaría De Hacienda  
Torre Chiapas, Piso 9  
CIUDAD.

06 MAR 2020

**RECIBIDO**  
COORDINACIÓN DE ADMINISTRACIÓN Y FINANZAS

Dando cumplimiento a la Normatividad Contable 2020, de conformidad al Capítulo II, artículo 49 fracciones II, relativo a la **Información Mensual** me permito enviar a Usted, la información Contable en original debidamente firmada correspondiente al mes de **Enero de 2020** de acuerdo a lo siguiente:

- 1.- Estado de Situación Financiera, en dos versiones, Nivel de cuentas y de Rubros (02 fojas).
- 2.- Estado de Actividades en dos versiones, Nivel de cuentas y de Rubros (04 fojas).
- 3.- Estado de Variación en la Hacienda Pública (01 foja).
- 4.- Estado Analítico del Activo, en dos versiones, Nivel de cuentas y por Rubros (04 fojas).
- 5.- Estado de Cambios en la Situación Financiera (01 foja).
- 6.- Estado de Flujos de Efectivo (01 foja).
- 7.- Estado Analítico de la Deuda y Otros Pasivos (01 foja).
- 8.- Notas de Memoria (01 foja).
- 9.- Balanza de Comprobación Mensual y Acumulada (04 fojas).
- 10.- Analítico de Aplicación y Disponibilidad del Presupuesto de Egreso (03 fojas).
- 11.- Variaciones en Cuentas de Balance. (02 fojas).
- 12.- Estado Analítico de Ingresos (03 fojas).
- 13.- Endeudamiento Neto (01 foja).
- 14.- Intereses de la Deuda (01 foja).
- 15.- Indicadores de la Postura Fiscal (03 fojas).
- 16.- Analítico de Saldos Mensual de todas las cuentas. (01 tanto)
- 17.- Libro Diario (se envía en medio magnético USB).
- 18.- LDF-1 Estado de Situación Financiera Detallado (01 foja)
- 19.- LDF-2 Informe Analítico De La Deuda Pública y Otros Pasivos (01 foja)
- 20.- LDF-3 Informe Analítico de Obligaciones Diferentes de Financiamientos (01 foja)
- 21.- LDF-4 Balance Presupuestario (01 foja)
- 22.- LDF-5 Estado Analítico de Ingresos Detallado (03 fojas)

SECRETARÍA DE HACIENDA  
DIRECCIÓN DE CONTABILIDAD  
GUBERNAMENTAL  
05 MAR 2020  
**RECIBIDO**  
TUXTLA GUTIÉRREZ, CHIAPAS

Sin otro en particular, le envío un cordial saludo

Atentamente

**L.C.P. Javier Walter Avendaño Córdova**  
Director de Presupuesto y Contabilidad

GOBIERNO DEL ESTADO DE CHIAPAS  
SECRETARÍA DE LA HONESTIDAD Y FUNCIÓN PÚBLICA

05 MAR 2020

SECRETARÍA DE OBRAS PÚBLICAS  
GOBIERNO DE CHIAPAS  
SECRETARIA DE OBRAS PÚBLICAS

05 MAR 2020

**DESPACHADO**  
DIRECCIÓN DE PRESUPUESTO Y CONTABILIDAD

C.c.p. LCP. Carlos Freddie Orrico Alonso.- Coordinador de Administración y Finanzas.- Para su Conocimiento.- Edificio.  
Ing. Arturo de Jesús Paniagua Cruz.- Contralor Interno de la Secretaría de Obras Públicas.- Mismo fin.- Edificio.  
C.P. Angélica María Ozuna Mateos.- Unidad de Coordinación Administrativa de Organismos Públicos- Mismo fin.- Secretaría de Hacienda.- Ciudad.  
ARCHIVO/MINUTARIO  
CP'JWAC/bbvm/rmj\*\*\*

SECRETARÍA DE HACIENDA  
DIRECCIÓN DE CONTABILIDAD GUBERNAMENTAL  
05 MAR 2020  
**RECIBIDO**  
CORRESPONDENCIA PARA SU DISTRIBUCIÓN  
TUXTLA GZ. CHIAPAS

SISTEMA CONTABLE 2020  
ESTADO DE SITUACIÓN FINANCIERA  
AL 31 DE ENERO DEL 2020

ACTIVO	2020	2019	PASIVO	2020	2019
<b>ACTIVO</b>			<b>PASIVO</b>		
<b>Activo Circulante</b>			<b>Pasivo Circulante</b>		
Efectivo y Equivalentes	1,421,699,755.03	1,373,386,495.92	Cuentas por Pagar a Corto Plazo	362,069,149.01	395,205,506.49
Bancos/Dependencias y Otros	510,860,509.41	468,410,646.26	Servicios Personales por Pagar a Corto Plazo	2,469,201.65	2,469,201.65
Fondos con Afectación Específica	910,839,245.62	904,975,849.66	Proveedores por Pagar a Corto Plazo	2,062,480.21	2,062,480.21
			Contratistas por Obras Públicas por Pagar a Corto Plazo	345,374,315.97	377,553,701.27
<b>Derechos a Recibir Efectivo o Equivalentes</b>			Retenciones y Contribuciones por Pagar a Corto Plazo	11,766,280.32	12,622,190.10
			Otras Cuentas por Pagar a Corto Plazo	396,870.86	497,933.26
<b>Derechos a Recibir Bienes o Servicios</b>	301,362,133.72	313,869,664.72	Documentos por Pagar a Corto Plazo		
Anticipo a Contratistas por Obras Públicas a Corto Plazo	301,362,133.72	313,869,664.72	Porción a Corto Plazo de la Deuda Pública a Largo Plazo		
Inventarios			Titulos y Valores a Corto Plazo		
Almacenes					
Estimación por Pérdida o Deterioro de Activos Circulantes			<b>Pasivos Diferidos a Corto Plazo</b>		
Otros Activos Circulantes			Fondos y Bienes de Terceros en Garantía y/o Administración a Corto Plazo	130,590.57	130,590.57
Total de Activos Circulantes	1,723,061,888.75	1,687,256,160.64	Fondos en Administración a Corto Plazo	130,590.57	130,590.57
Activo No Circulante			Provisiones a Corto Plazo		
Inversiones y Financieras a Largo Plazo			Otros Pasivos a Corto Plazo	64,447,186.20	64,447,186.20
Derechos a Recibir Efectivo o Equivalentes a Largo Plazo	117,834,871.98	117,834,871.98	Otros Pasivos Circulantes	64,447,186.20	64,447,186.20
Documentos por Cobrar a Largo Plazo	95,079,740.33	95,079,740.33	<b>Total de Pasivos Circulantes</b>	426,646,925.78	395,336,097.06
Deudores Diversos a Largo Plazo	22,755,131.65	22,755,131.65	Pasivo No Circulante		
<b>Bienes Inmuebles, Infraestructura y Construcciones en Proceso</b>	33,998,694,491.89	33,986,186,960.89	Cuentas por Pagar a Largo Plazo	1,721,819,181.03	1,721,819,181.03
Terrenos	3,048,446.00	3,048,446.00	Proveedores por Pagar a Largo Plazo	75,937,030.80	75,937,030.80
Edificios no Habitacionales	224,352,362.00	224,352,362.00	Contratistas por Obras Públicas por Pagar a Largo Plazo	1,645,882,150.23	1,645,882,150.23
Construcciones en Proceso en Bienes de Dominio Público	29,278,613,348.80	29,272,089,515.95	Documentos por Pagar a Largo Plazo		
Construcciones en Proceso en Bienes Propios	4,482,680,335.09	4,486,696,636.94			
<b>Bienes Muebles</b>	325,406,389.00	325,406,389.00	Deuda Pública a Largo Plazo		
Mobiliario y Equipo de Administración	43,423,161.90	43,423,161.90			
Mobiliario y Equipo Educativo y Recreativo	1,738,537.75	1,738,537.75	<b>Pasivos Diferidos a Largo Plazo</b>	1,548,756,657.07	1,548,794,048.08
Equipo e Instrumental Médico y de Laboratorio	107,546,823.08	107,546,823.08	Otros Pasivos Diferidos a Largo Plazo	1,548,756,657.07	1,548,794,048.08
Vehículos y Equipo de Transporte	20,107,961.98	20,107,961.98	Fondos y Bienes de Terceros en Garantía y/o Administración a Largo Plazo	210,736,156.20	210,736,156.20
Maquinaria, Otros Equipos y Herramientas	152,589,904.29	152,589,904.29	Fondos en Administración a Largo Plazo	210,736,156.20	210,736,156.20
<b>Activos Intangibles</b>	1,171,123.15	1,171,123.15	Provisiones a Largo Plazo	511,120.68	511,120.68
Software	920,824.15	920,824.15	Provisión para Demandas y Juicios a Largo Plazo	511,120.68	511,120.68
Licencias	250,299.00	250,299.00	<b>Total de Pasivos No Circulantes</b>	3,481,823,114.98	3,481,860,505.99
Depreciación, Deterioro y Amortización Acumulada de Bienes			<b>Total de Pasivo</b>	3,908,470,040.76	3,877,196,603.05
Activos Diferidos	3,157,776,064.42	3,157,776,064.42	HACIENDA PÚBLICA / PATRIMONIO		
Estudios, Formulación y Evaluación de Proyectos	169,238,164.62	169,238,164.62	Hacienda Pública/Patrimonio Contribuido		
Anticipos a Largo Plazo	1,350,354,825.44	1,350,354,825.44	Aportaciones		
Otros Activos Diferidos	1,638,183,074.36	1,638,183,074.36	Donaciones de Capital		
Estimación por Pérdida o Deterioro de Activos no Circulantes	29,763,356.50	29,763,356.50	Actualización de la Hacienda Pública/Patrimonio		
Otros Activos no Circulantes	29,763,356.50	29,763,356.50	Hacienda Pública/Patrimonio Generado	35,445,238,144.93	35,428,198,323.53
Bienes en Comodato	29,763,356.50	29,763,356.50	Resultados del Ejercicio (Ahorro/Desahorro)	17,039,821.40	1,835,160,027.86
Total de Activos No Circulantes	37,630,646,299.94	37,618,138,765.94	Resultados del Ejercicio (Ahorro/Desahorro)	17,039,821.40	1,835,160,027.86
<b>Total del Activo</b>	39,353,708,185.69	39,305,394,926.58	Resultados de Ejercicios Anteriores	35,237,809,647.03	33,402,649,619.17
			Resultados de Ejercicios Anteriores	35,237,809,647.03	33,402,649,619.17
			Revalúos	193,094,113.35	193,094,113.35
			Revalúo de Bienes Inmuebles	191,323,390.95	191,323,390.95
			Revalúo de Bienes Muebles	1,821,264.95	1,821,264.95
			Revalúo de Bienes Intangibles	(50,542.55)	(50,542.55)
			<b>Reservas</b>		
			Rectificaciones de Resultados de Ejercicios Anteriores	(2,705,436.85)	(2,705,436.85)
			Cambios por Errores Contables	(2,705,436.85)	(2,705,436.85)
			Exceso o Insuficiencia en la Actualización de la Hacienda Pública/Patrimonio		
			Resultado por Posición Monetaria		
			Resultado por Tenencia de Activos no Monetarios		
			<b>Total Hacienda Pública/Patrimonio</b>	35,445,238,144.93	35,428,198,323.53
			<b>Total del Pasivo y Hacienda Pública/Patrimonio</b>	39,353,708,185.69	39,305,394,926.58

L.C.P. Carlos Freddie Orrico Alonso

Coordinador de Administración y Finanzas

L.C.P. Javier Walter Avendaño Córdova

Director de Presupuesto y Contabilidad

**SISTEMA CONTABLE 2020**  
**ESTADO DE SITUACIÓN FINANCIERA**  
**AL 31 DE ENERO DEL 2020**

 Fecha: 27/02/2020  
 Página 1 de 1

ACTIVO	2020	2019	PASIVO	2020	2019
<b>ACTIVO</b>			<b>PASIVO</b>		
<b>Activo Circulante</b>			<b>Activo Circulante</b>		
Efectivo y Equivalentes	1,421,699,755.03	1,373,386,495.92	Cuentas por Pagar a Corto Plazo	362,069,149.01	395,205,506.49
Derechos a Recibir Efectivo y Equivalentes			Documentos por Pagar a Corto Plazo		
Derechos a Recibir Bienes o Servicios	301,362,133.72	313,869,664.72	Porción a Corto Plazo de la Deuda Pública a Largo Plazo		
Inventarios			Títulos y Valores a Corto Plazo		
Almacenes			Pasivos Diferidos a Corto Plazo		
Estimación por Pérdida o Deterioro de Activos Circulantes			Fondos y Bienes de Terceros en Garantía y/o Administración a Corto Plazo	130,590.57	130,590.57
Otros Activos Circulantes			Provisiones a Corto Plazo		
			Otros Pasivos a Corto Plazo	64,447,186.20	
<b>Total de Activos Circulantes</b>	<b>1,723,061,888.75</b>	<b>1,687,256,160.64</b>	<b>Total de Pasivos Circulantes</b>	<b>426,646,925.78</b>	<b>395,336,097.06</b>
<b>Activo No Circulante</b>			<b>Pasivo No Circulante</b>		
Inversiones Financieras a Largo Plazo			Cuentas por Pagar a Largo Plazo	1,721,819,181.03	1,721,819,181.03
Derechos a Recibir Efectivo o Equivalentes a Largo Plazo	117,834,871.98	117,834,871.98	Documentos por Pagar a Largo Plazo		
Bienes Inmuebles, Infraestructura y Construcciones en Proceso	33,998,694,491.89	33,986,186,960.89	Deuda Pública a Largo Plazo		
Bienes Muebles	325,406,389.00	325,406,389.00	Pasivos Diferidos a Largo Plazo	1,548,756,657.07	1,548,794,048.08
Activos Intangibles	1,171,123.15	1,171,123.15	Fondos y Bienes de Terceros en Garantía y/o Administración a Largo Plazo	210,736,156.20	210,736,156.20
Depreciación, Deterioro y Amortización Acumulada de Bienes			Provisiones a Largo Plazo	511,120.68	511,120.68
Activos Diferidos	3,157,776,064.42	3,157,776,064.42	<b>Total de Pasivos No Circulantes</b>	<b>3,481,823,114.98</b>	<b>3,481,860,505.99</b>
Estimación por Pérdida o Deterioro de Activos no Circulantes			<b>Total de Pasivo</b>	<b>3,908,470,040.76</b>	<b>3,877,196,603.05</b>
Otros Activos no Circulantes	29,763,356.50	29,763,356.50	<b>HACIENDA PÚBLICA / PATRIMONIO</b>		
			<b>Hacienda Pública/Patrimonio Contribuido</b>		
<b>Total de Activos No Circulantes</b>	<b>37,670,646,286.94</b>	<b>37,676,138,765.94</b>	Aportaciones		
<b>Total del Activo</b>	<b>39,393,708,165.69</b>	<b>39,305,394,926.58</b>	Donaciones de Capital		
			Actualización de la Hacienda Pública/Patrimonio		
			<b>Hacienda Pública/Patrimonio Generado</b>	<b>35,445,238,144.93</b>	<b>35,428,198,323.53</b>
			Resultados del Ejercicio (Ahorro/Desahorro)	17,039,821.40	1,835,160,027.86
			Resultados de Ejercicios Anteriores	35,237,809,647.03	33,402,649,619.17
			Revalúos	193,094,113.35	193,094,113.35
			Reservas		
			Rectificaciones de Resultados de Ejercicios Anteriores	(2,705,436.85)	(2,705,436.85)
			Exceso o Insuficiencia en la Actualización de la Hacienda Pública/Patrimonio		
			Resultado por Posición Monetaria		
			Resultado por Tenencia de Activos no Monetarios		
			<b>Total Hacienda Pública/Patrimonio</b>	<b>35,445,238,144.93</b>	<b>35,428,198,323.53</b>
			<b>Total del Pasivo y Hacienda Pública/Patrimonio</b>	<b>39,353,708,165.69</b>	<b>39,305,394,926.58</b>

L.C.P. Carlos Freddie Orrico Alonso  
 Coordinador de Administración y Finanzas

L.C.P. Javier Walter Avendaño Córdoba  
 Director de Presupuesto y Contabilidad

"Bajo protesta de decir verdad declaramos que los Estados Financieros y sus notas, son razonablemente correctos y son responsabilidad del emisor".



**GOBIERNO CONSTITUCIONAL DEL ESTADO DE CHIAPAS**  
**SECRETARÍA DE OBRAS PÚBLICAS**

**SISTEMA CONTABLE 2020**  
**ESTADO DE ACTIVIDADES**  
**DEL 1o. AL 31 DE ENERO DE 2020**

Fecha:

NOMBRE	2020	2019
<b>INGRESOS Y OTROS BENEFICIOS</b>		
<b>INGRESOS DE GESTIÓN</b>		
<b>Impuestos</b>		
Impuestos sobre los Ingresos		
Impuestos sobre el Patrimonio		
Impuestos sobre la Producción, el Consumo y las Transacciones		
Impuestos al Comercio Exterior		
Impuestos sobre Nóminas y Asimilables		
Impuestos Ecológicos		
Accesorios de Impuestos		
Otros Impuestos		
Impuestos no Comprendidos en la Ley de Ingresos Vigente, Causados en Ejercicios Fiscales Anteriores Pendientes de Liquidación o Pago		
<b>Cuotas y Aportaciones de Seguridad Social</b>		
<b>Contribuciones de Mejoras</b>		
<b>Derechos</b>		
<b>Productos</b>		
<b>Aprovechamientos</b>		
<b>Ingresos por Venta de Bienes y Prestación de Servicios</b>		
<b>Participaciones y Aportaciones</b>		
Participaciones		
Aportaciones		
Convenios		
Incentivos Derivados de la Colaboración Fiscal		
Fondos Distintos de Aportaciones		
<b>Transferencias, Asignaciones, Subsidios y Otras Ayudas</b>	<b>17,039,823.36</b>	<b>2,169,931,712.18</b>
Transferencias Internas y Asignaciones al Sector Público	17,039,823.36	2,169,931,712.18
Subsidios y Subvenciones		
Pensiones y Jubilaciones		
Transferencias del Fondo Mexicano del Petróleo para la Estabilización y el Desarrollo		
<b>OTROS INGRESOS Y BENEFICIOS</b>		
<b>Ingresos Financieros</b>		
Intereses Ganados de Títulos, Valores y demás Instrumentos Financieros		
Otros Ingresos Financieros		
<b>Incremento por Variación de Inventarios</b>		


**GOBIERNO CONSTITUCIONAL DEL ESTADO DE CHIAPAS**  
**SECRETARÍA DE OBRAS PÚBLICAS**

**SISTEMA CONTABLE 2020**  
**ESTADO DE ACTIVIDADES**

**DEL 1o. AL 31 DE ENERO DE 2020**

Fecha:

NOMBRE	2020	2019
<b>Disminución del Exceso de Estimaciones por Pérdida o Deterioro u</b>		
<b>Obsolescencia y Provisiones</b>		
Otros Ingresos y Beneficios Varios	0.38	64.38
<b>TOTAL DE INGRESOS</b>	<b>17,039,823.74</b>	<b>2,169,931,776.56</b>
<b>GASTOS Y OTRAS PÉRDIDAS</b>		
<b>Gastos de Funcionamiento</b>		
Servicios Personales		166,077,312.28
Materiales y Suministros		32,921,653.98
Servicios Generales		50,802,593.25
<b>Transferencias, Asignaciones, Subsidios y Otras Ayudas</b>		
Transferencias Internas y Asignaciones al Sector Público		1,875,000.00
Transferencias al Resto del Sector Público		
Subsidios y Subvenciones		2,628,837.27
Ayudas Sociales		3,185,000.00
Pensiones y Jubilaciones		
Transferencias a Fideicomisos, Mandatos y Contratos Análogos		
Transferencias a la Seguridad Social		
Donativo		
Transferencias al Exterior		
<b>Participaciones y Aportaciones</b>		
Participaciones		
Aportaciones		
Convenios		
<b>Intereses, Comisiones y Otros Gastos de la Deuda Pública</b>		
<b>Otros Gastos y Pérdidas Extraordinarias</b>		
Estimaciones, Depreciaciones, Deterioros, Obsolescencias, Amortizaciones y Provisiones		6,369,534.32
Disminución de Inventarios		
Aumento por Insuficiencia de Estimaciones por Pérdida, Deterioro u Obsolescencia y Provisiones		
Otros Gastos	2.34	70,911,817.60
Resultado Integral de Financiamiento (RIF)		
<b>Otras Pérdidas</b>		

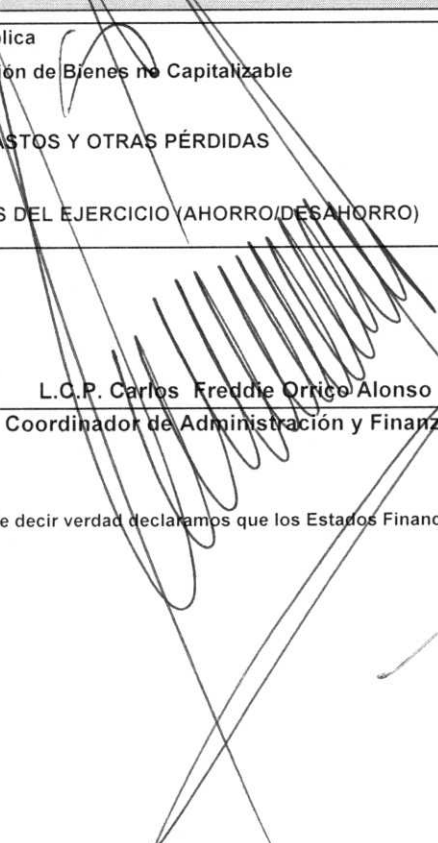





GOBIERNO CONSTITUCIONAL DEL ESTADO DE CHIAPAS  
SECRETARÍA DE OBRAS PÚBLICAS  
SISTEMA CONTABLE 2020  
ESTADO DE ACTIVIDADES  
DEL 1o. AL 31 DE ENERO DE 2020

Fecha: Página 3 de 3  
27/02/2020

NOMBRE	2020	2019
Inversión Pública		
Construcción de Bienes no Capitalizable		
<b>TOTAL DE GASTOS Y OTRAS PÉRDIDAS</b>	<u>2.34</u>	<u>334,771,748.70</u>
<b>RESULTADOS DEL EJERCICIO (AHORRO/DESAHORRO)</b>	<u>17,039,821.40</u>	<u>1,835,160,027.86</u>

  
L.C.P. Carlos Freddie Orrico Alonso  
Coordinador de Administración y Finanzas

  
L.C.P. Javier Walter Avendaño Córdova  
Director de Presupuesto y Contabilidad

"Bajo protesta de decir verdad declaramos que los Estados Financieros y sus notas, son razonablemente correctos y son responsabilidad del emisor".





GOBIERNO CONSTITUCIONAL DEL ESTADO DE CHIAPAS  
SECRETARÍA DE OBRAS PÚBLICAS

SISTEMA CONTABLE 2020  
ESTADO DE ACTIVIDADES  
DEL 1o. AL 31 DE ENERO DE 2020

	2020	2019
<b>INGRESOS Y OTROS BENEFICIOS</b>		
<i>Ingresos de la Gestión</i>		
Impuestos		
Cuotas y Aportaciones de Seguridad Social		
Contribuciones de Mejoras		
Derechos		
Productos		
Aprovechamientos		
Ingresos por Venta de Bienes y Prestación de Servicios		
<b>Participaciones, Aportaciones, Convenios, Incentivos Derivados de la Colaboración Fiscal, Fondo Distintos de Aportaciones, Transferencias, Asignaciones, Subsidios y Subvenciones, y Pensiones y Jubilaciones</b>	17,039,823.36	2,169,931,712.18
Participaciones, Aportaciones, Convenios, Incentivos Derivados de la Colaboración Fiscal y Fondos Distintos de Aportaciones		
Transferencias, Asignaciones, Subsidios y Subvenciones, y Pensiones y Jubilaciones	17,039,823.36	2,169,931,712.18
<i>Otros Ingresos y Beneficios</i>		
Ingresos Financieros		
Incremento por Variación de Inventarios		
Disminución del Exceso de Estimaciones por Pérdida o Deterioro		
Obsolescencia		
Disminución del Exceso de Provisiones		
Otros Ingresos y Beneficios Varios	0.38	64.38
<b>Total de Ingresos y Otros Beneficios</b>	<b>17,039,823.74</b>	<b>2,169,931,776.56</b>
<b>GASTOS Y OTRAS PÉRDIDAS</b>		
<i>Gastos de Funcionamiento</i>		
Servicios Personales		166,077,312.28
Materiales y Suministros		32,921,653.98
Servicios Generales		50,802,593.25
<i>Transferencias, Asignaciones, Subsidios y Otras Ayudas</i>		
Transferencias Internas y Asignaciones al Sector Público		1,875,000.00
Transferencias al Resto del Sector Público		
Subsidios y Subvenciones		2,628,837.27
Ayudas Sociales		3,185,000.00
Pensiones y Jubilaciones		
Transferencias de Fideicomisos, Mandatos y Contratos Análogos		
Transferencias a la Seguridad Social		
Donativo		
Transferencias al Exterior		
<i>Participaciones y Aportaciones</i>		
Participaciones		
Aportaciones		
Convenios		
<i>Intereses, Comisiones y Otros Gastos de la Deuda Pública</i>		
Intereses de la Deuda Pública		
Comisiones de la Deuda Pública		
Gastos de la Deuda Pública		
Costo por Coberturas		
Apoyos Financieros		
<i>Otros Gastos y Pérdidas Extraordinarias</i>		
Estimaciones, Depreciaciones, Deterioros, Obsolescencias, y Amortizaciones		6,369,534.32
Provisiones		
Disminución de Inventarios		
Aumento por Insuficiencia de Estimaciones por Pérdida o Deterioro		
Obsolescencia		
Aumento por Insuficiencia de Provisiones		
Otros Gastos	2.34	70,911,817.60
<i>Inversión Pública</i>		
Inversión Pública no Capitalizable		
<b>Total de Gastos y Otras Pérdidas</b>	<b>2.34</b>	<b>334,771,748.70</b>
<b>Resultados del Ejercicio (Ahorro/Desahorro)</b>	<b>17,039,821.40</b>	<b>1,835,160,027.86</b>

L.C.P. Carlos Freddie Orrico Alonso  
Coordinador de Administración y Finanzas

L.C.P. Javier Walter Avendaño Córdova  
Director de Presupuesto y Contabilidad

"Bajo protesta de decir verdad declaramos que los Estados Financieros y sus notas, son razonablemente correctos y son responsabilidad del emisor".

SISTEMA CONTABLE 2020

ESTADO DE VARIACIÓN EN LA HACIENDA PÚBLICA

DEL 01 AL 31 DE ENERO DE 2020

Fecha:

Concepto	Hacienda Pública / Patrimonio Contribuido	Hacienda Pública / Patrimonio Generado de Ejercicios Anteriores	Hacienda Pública / Patrimonio Generado del Ejercicio	Exceso o Insuficiencia en la Actualización de la Hacienda Pública/Patrimonio	Total
Hacienda Pública / Patrimonio Contribuido Neto de 2019					
Aportaciones					
Donaciones de Capital					
Actualización de la Hacienda Pública/Patrimonio					
Hacienda Pública / Patrimonio Generado Neto de 2019		33,593,038,295.67	1,835,160,027.86		35,428,198,323.53
Resultados del Ejercicio (Ahorro/Desahorro)			1,835,160,027.86		1,835,160,027.86
Resultados del Ejercicios Anteriores		33,402,649,619.17			33,402,649,619.17
Revalúos		193,094,113.35			193,094,113.35
Reservas					
Rectificaciones de Resultados de Ejercicios Anteriores		(2,705,436.85)			(2,705,436.85)
<b>Exceso o Insuficiencia en la Actualización de la Hacienda Pública / Patrimonio Neto de 2019</b>					
Resultado por Posición Monetaria					
Resultado por Tenencia de Activos no Monetarios					
<b>Hacienda Pública / Patrimonio Neto Final de 2019</b>		<b>33,593,038,295.67</b>	<b>1,835,160,027.86</b>		<b>35,428,198,323.53</b>
<b>Cambios en la Hacienda Pública / Patrimonio Contribuido</b>					
Neto de 2020					
Aportaciones					
Donaciones de Capital					
Actualización de la Hacienda Pública/Patrimonio					
<b>Variaciones de la Hacienda Pública / Patrimonio Generado</b>		<b>1,835,160,027.86</b>	<b>(1,818,120,206.46)</b>		<b>17,039,821.40</b>
Neto de 2020					
Resultados del Ejercicio (Ahorro/Desahorro)			17,039,821.40		17,039,821.40
Resultados de Ejercicios Anteriores		1,835,160,027.86	(1,835,160,027.86)		
Revalúos					
Reservas					
Rectificaciones de Resultados de Ejercicios Anteriores					
<b>Cambios en el Exceso o Insuficiencia en la Actualización de la Hacienda Pública / Patrimonio Neto de 2020</b>					
Resultado por Posición Monetaria					
Resultado por Tenencia de Activos no Monetarios					
<b>Hacienda Pública / Patrimonio Neto Final de 2020</b>		<b>35,428,198,323.53</b>	<b>17,039,821.40</b>		<b>35,445,238,144.93</b>

L.C.P. Carlos Freddie Orrico Alonso  
 Coordinador de Administración y Finanzas

L.C.P. Javier Walter Avendaño Córdova  
 Director de Presupuesto y Contabilidad

"Bajo protesta de decir verdad declaramos que los Estados Financieros y sus notas, son razonablemente correctos y son responsabilidad del emisor".



**SECRETARÍA DE OBRAS PÚBLICAS**
**SISTEMA CONTABLE 2020**
**ESTADO ANALITICO DEL ACTIVO**
**DEL 01 AL 31 DE ENERO DEL 2020**

Página 1 de 3

Fecha: 27/02/2020


No. Cta.	Cuenta Contable	Saldo Inicial (SI)	Cargos del Período	Abonos del Período	Saldo Final (SF)	Variación del Período
11	<b>ACTIVO CIRCULANTE</b>	1,687,256,160.64	96,517,598.71	60,711,870.60	1,723,061,888.75	35,805,728.11
111	<b>Efectivo y Equivalentes</b>	1,373,386,495.92	92,764,394.36	44,451,135.25	1,421,699,755.03	48,313,259.11
1111	Efectivo					
1112	Bancos/Tesorería					
1113	Bancos/Dependencias y Otros	468,410,646.26	75,724,571.00	33,274,707.85	510,860,509.41	42,449,863.15
1114	Inversiones Temporales (Hasta 3 meses)					
1115	Fondos con Afectación Específica	904,975,849.66	17,039,823.36	11,176,427.40	910,839,245.62	5,863,395.96
1116	Depósitos de Fondos de Terceros en Garantía y/o Administración					
1119	Otros Efectivos y Equivalentes					
112	<b>Derechos a Recibir Efectivo o Equivalentes</b>					
1121	Inversiones Financieras de Corto Plazo					
1122	Cuentas por Cobrar a Corto Plazo					
1123	Deudores Diversos por Cobrar a Corto Plazo					
1124	Ingresos por Recuperar a Corto Plazo					
1125	Deudores por Anticipos de la Tesorería a Corto Plazo					
1126	Préstamos Otorgados a Corto Plazo					
1129	Otros Derechos a Recibir Efectivo o Equivalentes a Corto Plazo					
113	<b>Derechos a Recibir Bienes o Servicios</b>	313,869,664.72	3,753,204.35	16,260,735.35	301,362,133.72	(12,507,531.00)
1131	Anticipo a Proveedores por Adquisición de Bienes y Prestación de Servicios a Corto Plazo					
1132	Anticipo a Proveedores por Adquisición de Bienes Inmuebles y Muebles a Corto Plazo					
1133	Anticipo a Proveedores por Adquisición de Bienes Intangibles a Corto Plazo					
1134	Anticipo a Contratistas por Obras Públicas a Corto Plazo	313,869,664.72	3,753,204.35	16,260,735.35	301,362,133.72	(12,507,531.00)
1139	Otros Derechos a Recibir Bienes o Servicios a Corto Plazo					
114	<b>Inventarios</b>					
1141	Inventario de Mercancías para Venta					
1142	Inventario de Mercancías Terminadas					
1143	Inventario de Mercancías en Proceso de Elaboración					
1144	Inventario de Materias Primas, Materiales y Suministros para Producción					
1145	Bienes en Tránsito					
115	<b>Almacenes</b>					
1151	Almacén de Materiales y Suministros de Consumo					
116	<b>Estimación por Pérdida o Deterioro de Activos Circulantes</b>					
1161	Estimaciones para Cuentas Incobrables por Derechos a Recibir Efectivo o Equivalentes					
1162	Estimación por Deterioro de Inventarios					
119	<b>Otros Activos Circulantes</b>					
1191	Valores en Garantía					

**SECRETARÍA DE OBRAS PÚBLICAS**
**SISTEMA CONTABLE 2020**
**ESTADO ANALITICO DEL ACTIVO**
**DEL 01 AL 31 DE ENERO DEL 2020**

Página 2 de 3

Fecha: 27/02/2020

No. Cta.	Cuenta Contable	Saldo Inicial (SI)	Cargos del Periodo	Abonos del Periodo	Saldo Final (SF)	Variación del Periodo
1192	Bienes en Garantía (excluye depósitos de fondos)					
1193	Bienes Derivados de Embargos, Decomisos, Aseguramientos y Dación en Pago					
1194	Adquisición con Fondos de Terceros					
<b>12</b>	<b>ACTIVO NO CIRCULANTE</b>	<b>37,618,138,765.94</b>	<b>16,260,735.35</b>	<b>3,753,204.35</b>	<b>37,630,646,296.94</b>	<b>12,507,531.00</b>
<b>121</b>	<b>Inversiones Financieras a Largo Plazo</b>					
1211	Inversiones a Largo Plazo					
1212	Títulos y Valores a Largo Plazo					
1213	Fideicomisos, Mandatos y Contratos Análogos					
1214	Participaciones y Aportaciones de Capital					
<b>122</b>	<b>Derechos a Recibir Efectivo o Equivalentes a Largo Plazo</b>	<b>117,834,871.98</b>			<b>117,834,871.98</b>	
1221	Documentos por Cobrar a Largo Plazo	95,079,740.33			95,079,740.33	
1222	Deudores Diversos a Largo Plazo	22,755,131.65			22,755,131.65	
1223	Ingresos por Recuperar a Largo Plazo					
1224	Préstamos Otorgados a Largo Plazo					
1229	Otros Derechos a Recibir Efectivo o Equivalentes a Largo Plazo					
<b>123</b>	<b>Bienes Inmuebles, Infraestructura y Construcciones en Proceso</b>	<b>33,986,186,960.89</b>	<b>16,260,735.35</b>	<b>3,753,204.35</b>	<b>33,998,694,491.89</b>	<b>12,507,531.00</b>
1231	Terrenos	3,048,446.00			3,048,446.00	
1232	Viviendas					
1233	Edificios no Habitacionales	224,352,362.00			224,352,362.00	
1234	Infraestructura					
1235	Construcciones en Proceso en Bienes de Dominio Público	29,272,089,515.95	10,277,037.20	3,753,204.35	29,278,613,348.80	6,523,832.85
1236	Construcciones en Proceso en Bienes Propios	4,486,696,636.94	5,983,698.15		4,492,680,335.09	5,983,698.15
1239	Otros Bienes Inmuebles					
<b>124</b>	<b>Bienes Muebles</b>	<b>325,406,389.00</b>			<b>325,406,389.00</b>	
1241	Mobiliario y Equipo de Administración	43,423,161.90			43,423,161.90	
1242	Mobiliario y Equipo Educativo y Recreativo	1,738,537.75			1,738,537.75	
1243	Equipo e Instrumental Médico y de Laboratorio	107,546,823.08			107,546,823.08	
1244	Vehículos y Equipo de Transporte	20,107,961.98			20,107,961.98	
1245	Equipo de Defensa y Seguridad					
1246	Maquinaria, Otros Equipos y Herramientas	152,589,904.29			152,589,904.29	
1247	Colecciones, Obras de Arte y Objetos Valiosos					
1248	Activos Biológicos					
<b>125</b>	<b>Activos Intangibles</b>	<b>1,171,123.15</b>			<b>1,171,123.15</b>	
1251	Software	920,824.15			920,824.15	
1252	Patentes, Marcas y Derechos					
1253	Concesiones y Franquicias					
1254	Licencias	250,299.00			250,299.00	
1259	Otros Activos Intangibles					
<b>126</b>	<b>Depreciación, Deterioro y Amortización Acumulada de Bienes</b>					




**SECRETARÍA DE OBRAS PÚBLICAS**
**SISTEMA CONTABLE 2020**
**ESTADO ANALITICO DEL ACTIVO**
**DEL 01 AL 31 DE ENERO DEL 2020**

Página 3 de 3

Fecha: 27/02/2020

No. Cta.	Cuenta Contable	Saldo Inicial (SI)	Cargos del Período	Abonos del Período	Saldo Final (SF)	Variación del Período
1261	Depreciación Acumulada de Bienes Inmuebles					
1262	Depreciación Acumulada de Infraestructura					
1263	Depreciación Acumulada de Bienes Muebles					
1264	Deterioro Acumulado de Activos Biológicos					
1265	Amortización Acumulada de Activos Intangibles					
<b>127</b>	<b>Activos Diferidos</b>	<b>3,157,776,064.42</b>			<b>3,157,776,064.42</b>	
1271	Estudios, Formulación y Evaluación de Proyectos	169,238,164.62			169,238,164.62	
1272	Derechos sobre Bienes en Régimen de Arrendamiento Financiero					
1273	Gastos Pagados por Adelantado a Largo Plazo					
1274	Anticipos a Largo Plazo	1,350,354,825.44			1,350,354,825.44	
1275	Beneficios al Retiro de Empleados Pagados por Adelantado					
1279	Otros Activos Diferidos	1,638,183,074.36			1,638,183,074.36	
<b>128</b>	<b>Estimación por Pérdida o Deterioro de Activos no Circulantes</b>					
1281	Estimaciones por Pérdida de Cuentas Incobrables de Documentos por Cobrar a Largo Plazo					
1282	Estimaciones por Pérdida de Cuentas Incobrables de Deudores Diversos por Cobrar a Largo Plazo					
1283	Estimaciones por Pérdida de Cuentas Incobrables de Ingresos por Cobrar a Largo Plazo					
1284	Estimaciones por Pérdida de Cuentas Incobrables de Préstamos Otorgados a Largo Plazo					
1289	Estimaciones por Pérdida de Otras Cuentas Incobrables a Largo Plazo					
<b>129</b>	<b>Otros Activos no Circulantes</b>	<b>29,763,356.50</b>			<b>29,763,356.50</b>	
1291	Bienes en Concesión					
1292	Bienes en Arrendamiento Financiero					
1293	Bienes en Comodato	29,763,356.50			29,763,356.50	

L.C.P. Carlos Freddie Orrico Alonso  
 Coordinador de Administración y Finanzas

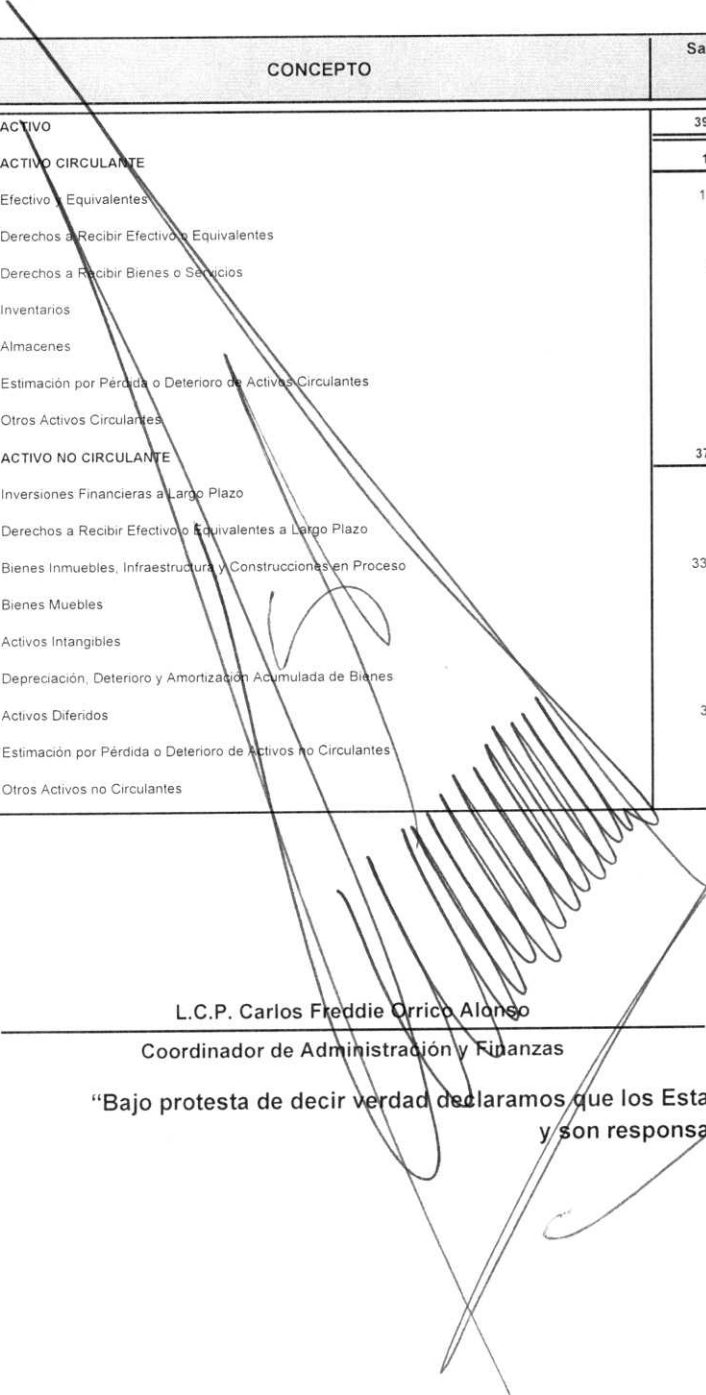
  
 L.C.P. Javier Walter Avendaño Córdova  
 Director de Presupuesto y Contabilidad

"Bajo protesta de decir verdad declaramos que los Estados Financieros y sus notas, son razonablemente correctos y son responsabilidad del emisor".

**SISTEMA CONTABLE 2020**
**ESTADO ANALITICO DEL ACTIVO**
**DEL 01 AL 31 DE ENERO DEL 2020**

 Fecha: Página 1 de 1  
27/02/2020

CONCEPTO	Saldo Inicial (SI)	Cargos del Periodo	Abonos del Periodo	Saldo Final (SF)	Variación del Periodo (SF - SI)
<b>ACTIVO</b>	<b>39,305,394,926.58</b>	<b>112,778,334.06</b>	<b>64,465,074.95</b>	<b>39,353,708,185.69</b>	<b>48,313,259.11</b>
<b>ACTIVO CIRCULANTE</b>	<b>1,687,256,160.64</b>	<b>96,517,598.71</b>	<b>60,711,870.60</b>	<b>1,723,061,888.75</b>	<b>35,805,728.11</b>
Efectivo y Equivalentes	1,373,386,495.92	92,764,394.36	44,451,135.25	1,421,699,755.03	48,313,259.11
Derechos a Recibir Efectivo y Equivalentes					
Derechos a Recibir Bienes o Servicios	313,869,664.72	3,753,204.35	16,260,735.35	301,362,133.72	(12,507,531.00)
Inventarios					
Almacenes					
Estimación por Pérdida o Deterioro de Activos Circulantes					
Otros Activos Circulantes					
<b>ACTIVO NO CIRCULANTE</b>	<b>37,618,138,765.94</b>	<b>16,260,735.35</b>	<b>3,753,204.35</b>	<b>37,630,646,296.94</b>	<b>12,507,531.00</b>
Inversiones Financieras a Largo Plazo					
Derechos a Recibir Efectivo y Equivalentes a Largo Plazo	117,834,871.98			117,834,871.98	
Bienes Inmuebles, Infraestructura y Construcciones en Proceso	33,986,186,960.89	16,260,735.35	3,753,204.35	33,998,694,491.89	12,507,531.00
Bienes Muebles	325,406,389.00			325,406,389.00	
Activos Intangibles	1,171,123.15			1,171,123.15	
Depreciación, Deterioro y Amortización Acumulada de Bienes					
Activos Diferidos	3,157,776,064.42			3,157,776,064.42	
Estimación por Pérdida o Deterioro de Activos no Circulantes					
Otros Activos no Circulantes	29,763,356.50			29,763,356.50	


 L.C.P. Carlos Freddie Orrico Alonso

Coordinador de Administración y Finanzas


 L.C.P. Javier Walter Avendaño Córdova

Director de Presupuesto y Contabilidad

"Bajo protesta de decir verdad declaramos que los Estados Financieros y sus notas, son razonablemente correctos y son responsabilidad del emisor".

**SISTEMA CONTABLE 2020  
ESTADO DE CAMBIOS EN LA SITUACIÓN FINANCIERA  
DEL 1o. AL 31 DE ENERO DE 2020**

Fecha:

	Origen	Aplicación
<b>ACTIVO</b>		
<b>Activo Circulante</b>		
Efectivo y Equivalentes		48,313,259.11
Derechos a Recibir Efectivo o Equivalentes		
Derechos a Recibir Bienes o Servicios	12,507,531.00	
Inventarios		
Almacenes		
Estimación por Pérdida o Deterioro de Activos Circulantes		
Otros Activos Circulantes		
<b>Activo No Circulante</b>		
Inversiones Financieras a Largo Plazo		
Derechos a Recibir Efectivo o Equivalentes a Largo Plazo		
Bienes Inmuebles, Infraestructura y Construcciones en Proceso		12,507,531.00
Bienes Muebles		
Activos Intangibles		
Depreciación, Deterioro y Amortización Acumulada de Bienes		
Activos Diferidos		
Estimación por Pérdida o Deterioro de Activos no Circulantes		
Otros Activos no Circulantes		
<b>PASIVO</b>		
<b>Pasivo Circulante</b>		
Cuentas por Pagar a Corto Plazo		33,136,357.48
Documentos por Pagar a Corto Plazo		
Porción a Corto Plazo de la Deuda Pública a Largo Plazo		
Títulos y Valores a Corto Plazo		
Pasivos Diferidos a Corto Plazo		
Fondos y Bienes de Terceros en Garantía y/o Administración a Corto Plazo		
Provisiones a Corto Plazo		
Otros Pasivos a Corto Plazo	64,447,186.20	
<b>Pasivo No Circulante</b>		
Cuentas a Pagar a Largo Plazo		
Documentos por Pagar a Largo Plazo		
Deuda Pública a Largo Plazo		
Pasivos Diferidos a Largo Plazo		37,391.01
Fondos y Bienes de Terceros en Garantía y/o Administración a Largo Plazo		
Provisiones a Largo Plazo		
<b>HACIENDA PÚBLICA/PATRIMONIO</b>		
<b>Hacienda Pública/Patrimonio Contribuido</b>		
Aportaciones		
Donaciones de Capital		
Actualización de la Hacienda Pública/Patrimonio		
<b>Hacienda Pública/Patrimonio Generado</b>		
Resultados del Ejercicio (Ahorro/Desahorro)		
Resultados de Ejercicios Anteriores	1,835,160,027.86	1,818,120,206.46
Revalúos		
Reservas		
Rectificaciones de Resultados de Ejercicios Anteriores		
<b>Exceso o Insuficiencia en la Actualización de la Hacienda Pública/Patrimonio</b>		
Resultado por Posición Monetaria		
Resultado por Tenencia de Activos no Monetarios		

L.C.P. Carlos Freddie Orrico Alonso

Coordinador de Administración y Finanzas

L.C.P. Javier Walter Avendaño Córdova

Director de Presupuesto y Contabilidad

"Bajo protesta de decir verdad declaramos que los Estados Financieros y sus notas, son razonablemente correctos y son responsabilidad del emisor".

**SISTEMA CONTABLE 2020**  
**ESTADO DE FLUJOS DE EFECTIVO**  
**DEL 01 AL 31 DE ENERO DE 2020**

CONCEPTO	2020	2019
<b>Flujos de Efectivo de las Actividades de Operación</b>		
<b>Origen</b>	17,039,823.74	2,169,931,776.56
Impuestos		
Cuotas y Aportaciones de Seguridad Social		
Contribuciones de Mejoras		
Derechos		
Productos		
Aprovechamientos		
Ingresos por Venta de Bienes y Prestación de Servicios		
Participaciones, Aportaciones, Convenios, Incentivos Derivados de la Colaboración Fiscal y Fondos Distintos de Aportaciones		
Transferencias, Asignaciones, Subsidios y Subvenciones, y Pensiones y Jubilaciones	17,039,823.74	2,169,931,712.18
Otros Orígenes de Operación	2.34	64.38
<b>Aplicación</b>		334,771,748.70
<b>Servicios Personales</b>		166,077,312.28
Materiales y Suministros		32,921,653.98
Servicios Generales		50,802,593.25
Transferencias Internas y Asignaciones al Sector Público		1,875,000.00
Transferencias al Resto del Sector Público		
Subsidios y Subvenciones		2,628,837.27
Ayudas Sociales		3,185,000.00
Pensiones y Jubilaciones		
Transferencias a Fideicomisos, Mandatos y Contratos Análogos		
Transferencias a la Seguridad Social		
Donativos		
Transferencias al Exterior		
Participaciones		
Aportaciones		
Convenios		
Otras Aplicaciones de Operación	2.34	77,281,351.92
<b>Flujos Netos de Efectivo de las Actividades de Operación</b>	<u>17,039,821.40</u>	<u>1,835,160,027.86</u>
<b>Flujos de Efectivo de las Actividades de Inversión</b>		
<b>Origen</b>	1,847,667,558.86	1,912,223,721.57
<b>Bienes Inmuebles, Infraestructura y Construcciones en Proceso</b>		
Bienes Muebles		167,398,947.53
Otros Orígenes de Inversión	1,847,667,558.86	1,744,824,774.04
<b>Aplicación</b>	1,847,667,558.86	3,498,354,323.84
<b>Bienes Inmuebles, Infraestructura y Construcciones en Proceso</b>		
Bienes Muebles	12,507,531.00	1,578,104,581.02
Otras Aplicaciones de Inversión	1,835,160,027.86	428,620.00
<b>Flujos Netos de Efectivo de las Actividades de Inversión</b>		<u>(1,586,130,602.27)</u>
<b>Flujos de Efectivo de las Actividades de Financiamiento</b>		
<b>Origen</b>	64,447,186.20	1,843,742,540.61
<b>Endeudamiento Neto</b>		
Interno		
Externo		
Otros Orígenes de Financiamiento	64,447,186.20	1,843,742,540.61
<b>Aplicación</b>	33,173,748.49	1,725,567,743.49
Servicios de la Deuda		
Interno		
Externo		
Otras Aplicaciones de Financiamiento	33,173,748.49	1,725,567,743.49
<b>Flujos Netos de Efectivo por Actividades de Financiamiento</b>	<u>31,273,437.71</u>	<u>118,174,797.12</u>
<b>Incremento/Disminución Neta en el Efectivo y Equivalentes al Efectivo</b>	48,313,259.11	367,204,222.71
<b>Efectivo y Equivalentes al Efectivo al Inicio del Ejercicio</b>	1,373,386,495.92	1,006,182,273.21
<b>Efectivo y Equivalentes al Efectivo al Final del Ejercicio</b>	1,421,699,755.03	1,373,386,495.92

L.C.P. Carlos Freddie Orrico Alonso  
 Coordinador de Administración y Finanzas

L.C.P. Javier Walter Avendaño Córdoba  
 Director de Presupuesto y Contabilidad

"Bajo protesta de decir verdad declaramos que los Estados Financieros y sus notas, son razonablemente correctos y son responsabilidad del emisor".

DENONIMACIÓN DE LAS DEUDAS	MONEDA DE CONTRATACIÓN	INSTITUCIÓN O PAIS ACREEDOR	SALDO INICIAL DEL PERÍODO	SALDO FINAL DEL PERÍODO
<b>DEUDA PÚBLICA</b>				
<b>Corto Plazo</b>				
<b>Deuda Interna</b>				
Instituciones de Crédito				
BANCOMER, S.A.	Moneda Nacional	México		
BANOBRAS, S.N.C.	Moneda Nacional	México		
BANORTE, S.A.	Moneda Nacional	México		
INTERACCIONES, S.A.	Moneda Nacional	México		
SANTANDER, S.A.	Moneda Nacional	México		
SCOTIABANK INVERLAT, S.A.	Moneda Nacional	México		
Títulos y Valores				
Arrendamientos Financieros				
<b>Deuda Externa</b>				
Organismos Financieros Internacionales				
Deuda Bilateral				
Títulos y Valores				
Arrendamientos Financieros				
<b>Subtotal Corto Plazo</b>				
<b>Largo Plazo</b>				
<b>Deuda Interna</b>				
Instituciones de Crédito				
BANCOMER, S.A.	Moneda Nacional	México		
BANOBRAS, S.N.C.	Moneda Nacional	México		
BANORTE, S.A.	Moneda Nacional	México		
SANTANDER, S.A.	Moneda Nacional	México		
Títulos y Valores				
Arrendamientos Financieros				
<b>Deuda Externa</b>				
Organismos Financieros Internacionales				
Deuda Bilateral				
Títulos y Valores				
Arrendamientos Financieros				
<b>Subtotal Largo Plazo</b>				
Otros Pasivos	Moneda Nacional	México	3,877,196,603.05	3,908,470,040.76
<b>Total Deuda y Otros Pasivos</b>			<b>3,877,196,603.05</b>	<b>3,908,470,040.76</b>

L.C.P. Carlos Freddie Orrico Alonso

Coordinador de Administración y Finanzas

L.C.P. Javier Walter Avendaño Córdova

Director de Presupuesto y Contabilidad

"Bajo protesta de decir verdad declaramos que los Estados Financieros y sus notas, son razonablemente correctos y son responsabilidad del emisor".

SISTEMA CONTABLE 2020  
NOTAS DE MEMORIA

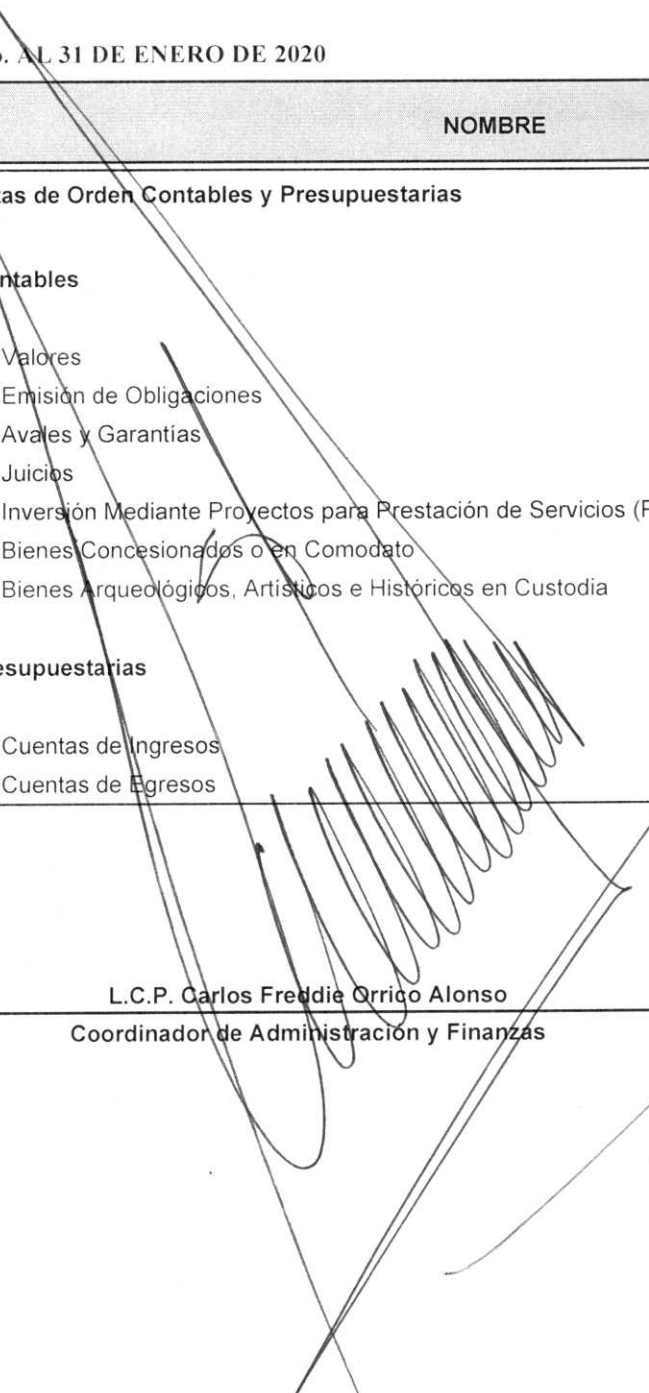

DEL 1o. AL 31 DE ENERO DE 2020

Fecha:

Página 1 de 1

27/02/2020

NOMBRE	2020
<b>Cuentas de Orden Contables y Presupuestarias</b>	<b>4,213,092,687.05</b>
<b>Contables</b>	<b>2,246,204,439.96</b>
Valores	
Emisión de Obligaciones	
Avales y Garantías	2,245,715,374.38
Juicios	
Inversión Mediante Proyectos para Prestación de Servicios (PPS) y Similares	
Bienes Concesionados o en Comodato	489,065.58
Bienes Arqueológicos, Artísticos e Históricos en Custodia	
<b>Presupuestarias</b>	<b>1,966,888,247.09</b>
Cuentas de Ingresos	
Cuentas de Egresos	1,966,888,247.09

  
L.C.P. Carlos Freddie Orrico Alonso  
Coordinador de Administración y Finanzas  
L.C.P. Jayier Walter Avendaño Córdova  
Director de Presupuesto y Contabilidad



SISTEMA CONTABLE 2020  
BALANZA DE COMPROBACIÓN MENSUAL

PERÍODO : ENERO

Fecha:

NÚMERO	CUENTA NOMBRE	SALDOS INICIALES DEL 01 DE ENERO DE 2020		MOVIMIENTOS DEL MES		SALDOS FINALES AL 31 DE ENERO DE 2020	
		DEUDOR	ACREEDOR	DEBE	HABER	DEUDOR	ACREEDOR
1113	Bancos/Dependencias y Otros	468,410,646.26		75,724,571.00		510,860,509.41	
1115	Fondos con Afectación Específica	904,975,849.66		17,039,823.36		910,839,245.62	
1134	Anticipo a Contratistas por Obras Públicas a Corto Plazo	313,869,664.72		3,753,204.35		301,362,133.72	
1221	Documentos por Cobrar a Largo Plazo	95,079,740.33				95,079,740.33	
1222	Deudores Diversos a Largo Plazo	22,755,131.65				22,755,131.65	
1231	Terrenos	3,048,446.00				3,048,446.00	
1233	Edificios no Habitacionales	224,352,362.00				224,352,362.00	
1235	Construcciones en Proceso en Bienes de Dominio Público	29,272,089,515.95		10,277,037.20		29,278,613,348.80	
1236	Construcciones en Proceso en Bienes Propios	4,486,696,636.94		5,983,698.15		4,492,680,335.09	
1241	Mobiliario y Equipo de Administración	43,423,161.90				43,423,161.90	
1242	Mobiliario y Equipo Educativo y Recreativo	1,738,537.75				1,738,537.75	
1243	Equipo e Instrumental Médico y de Laboratorio	107,546,823.08				107,546,823.08	
1244	Vehículos y Equipo de Transporte	20,107,961.98				20,107,961.98	
1246	Maquinaria, Otros Equipos y Herramientas	152,589,904.29				152,589,904.29	
1251	Software	920,824.15				920,824.15	
1254	Licencias	250,299.00				250,299.00	
1271	Estudios, Formulación y Evaluación de Proyectos	169,238,164.62				169,238,164.62	
1274	Anticipos a Largo Plazo	1,350,354,825.44				1,350,354,825.44	
1279	Otros Activos Diferidos	1,638,183,074.36				1,638,183,074.36	
1293	Bienes en Comodato	29,763,356.50				29,763,356.50	
2111	Servicios Personales por Pagar a Corto Plazo		2,469,201.65				2,469,201.65
2112	Proveedores por Pagar a Corto Plazo		2,062,480.21				2,062,480.21
2113	Contratistas por Obras Públicas por Pagar a Corto Plazo		377,553,701.27	32,179,385.30			345,374,315.97
2117	Retenciones y Contribuciones por Pagar a Corto Plazo		12,622,190.10	1,731,932.98			11,766,280.32
2119	Otras Cuentas por Pagar a Corto Plazo		497,933.26	117,467.68			396,870.86
2162	Fondos en Administración a Corto Plazo		130,590.57				130,590.57
2199	Otros Pasivos Circulantes						64,447,186.20
2211	Proveedores por Pagar a Largo Plazo		75,937,030.80				75,937,030.80
2212	Contratistas por Obras Públicas por Pagar a Largo Plazo		1,645,882,150.23				1,645,882,150.23
2249	Otros Pasivos Diferidos a Largo Plazo		1,548,794,048.08	37,950.32			1,548,756,657.07

SISTEMA CONTABLE 2020  
BALANZA DE COMPROBACIÓN MENSUAL

PERÍODO: ENERO

Fecha:

NÚMERO	CUENTA NOMBRE	SALDOS INICIALES DEL 01 DE ENERO DE 2020		MOVIMIENTOS DEL MES		SALDOS FINALES AL 31 DE ENERO DE 2020	
		DEUDOR	ACREEDOR	DEBE	HABER	DEUDOR	ACREEDOR
2252	Fondos en Administración a Largo Plazo		210,736,156.20				210,736,156.20
2261	Provisión para Demandas y Juicios a Largo Plazo		511,120.68				511,120.68
3210	Resultados del Ejercicio (Ahorro/Desahorro)		1,835,160,027.86	1,835,160,027.86			
3220	Resultados de Ejercicios Anteriores		33,402,649,619.17				35,237,809,647.03
3231	Revalúo de Bienes Inmuebles		191,323,390.95				191,323,390.95
3232	Revalúo de Bienes Muebles		1,821,264.95				1,821,264.95
3233	Revalúo de Bienes Intangibles		(50,542.55)				(50,542.55)
3252	Cambios por Errores Contables		(2,705,436.85)				(2,705,436.85)
3262	Operaciones Internas de Egresos			17,039,823.36			17,039,823.36
4399	Otros Ingresos y Beneficios Varios			0.38			0.38
5599	Otros Gastos Varios			3.14		2.34	
7330	Fianzas y Garantías Recibidas por Deudas a Cobrar	2,245,715,374.38				2,245,715,374.38	
7340	Fianzas y Garantías Recibidas						
7630	Bienes Bajo Contrato en Comodato	489,065.58				489,065.58	
7640	Contrato de Comodato por Bienes		489,065.58				489,065.58
8210	Presupuesto de Egresos Aprobado				1,966,888,247.09		1,966,888,247.09
8220	Presupuesto de Egresos por Ejercer			1,966,888,247.09			
<b>SUMAS:</b>		<b>41,551,599,366.54</b>	<b>41,551,599,366.54</b>	<b>3,948,893,348.43</b>	<b>3,948,893,348.43</b>	<b>43,566,800,875.08</b>	<b>43,566,800,875.08</b>

L.C.P. Carlos Freddie Ordoño Alonso

Coordinador de Administración y Finanzas

L.C.P. Javier Walter Avendaño Córdoba

Director de Presupuesto y Contabilidad

**SISTEMA CONTABLE 2020  
BALANZA DE COMPROBACIÓN ACUMULADA**

**PERÍODO :** DEL 1o. AL 31 DE ENERO DE 2020

**Fecha:** 27/02/2020  
Página 1 de 2

NÚMERO	CUENTA NOMBRE	SALDOS INICIALES DEL 01 DE ENERO DE 2020		MOVIMIENTOS DEL MES		SALDOS FINALES AL 31 DE ENERO DE 2020	
		DEUDOR	ACREEDOR	DEBE	HABER	DEUDOR	ACREEDOR
1113	Bancos/Dependencias y Otros	468,410,646.26		75,724,571.00		510,860,509.41	
1115	Fondos con Afectación Específica	904,975,849.66		17,039,823.36		910,839,245.62	
1134	Anticipo a Contratistas por Obras Públicas a Corto Plazo	313,869,664.72		3,753,204.35		301,362,133.72	
1221	Documentos por Cobrar a Largo Plazo	95,079,740.33				95,079,740.33	
1222	Deudores Diversos a Largo Plazo	22,755,131.65				22,755,131.65	
1231	Terrenos	3,048,446.00				3,048,446.00	
1233	Edificios no Habitacionales	224,352,362.00				224,352,362.00	
1235	Construcciones en Proceso en Bienes de Dominio Público	29,272,089,515.95		10,277,037.20		29,278,613,348.80	
1236	Construcciones en Proceso en Bienes Propios	4,486,696,636.94		5,983,698.15		4,492,680,335.09	
1241	Mobiliario y Equipo de Administración	43,423,161.90				43,423,161.90	
1242	Mobiliario y Equipo Educativo y Recreativo	1,738,537.75				1,738,537.75	
1243	Equipo e Instrumental Médico y de Laboratorio	107,546,823.08				107,546,823.08	
1244	Vehículos y Equipo de Transporte	20,107,961.98				20,107,961.98	
1246	Maquinaria, Otros Equipos y Herramientas	152,589,904.29				152,589,904.29	
1251	Software	920,824.15				920,824.15	
1254	Licencias	250,299.00				250,299.00	
1271	Estudios, Formulación y Evaluación de Proyectos	169,238,164.62				169,238,164.62	
1274	Anticipos a Largo Plazo	1,350,354,825.44				1,350,354,825.44	
1279	Otros Activos Diferidos	1,638,183,074.36				1,638,183,074.36	
1293	Bienes en Comodato	29,763,356.50				29,763,356.50	
2111	Servicios Personales por Pagar a Corto Plazo		2,469,201.65				2,469,201.65
2112	Proveedores por Pagar a Corto Plazo		2,062,480.21				2,062,480.21
2113	Contratistas por Obras Públicas por Pagar a Corto Plazo		377,553,701.27				377,553,701.27
2117	Retenciones y Contribuciones por Pagar a Corto Plazo		12,622,190.10		32,179,385.30		876,023.20
2119	Otras Cuentas por Pagar a Corto Plazo		497,933.26		1,731,932.98		16,405.28
2162	Fondos en Administración a Corto Plazo		130,590.57		117,467.68		130,590.57
2199	Otros Pasivos Circulantes						64,447,186.20
2211	Proveedores por Pagar a Largo Plazo		75,937,030.80				75,937,030.80
2212	Contratistas por Obras Públicas por Pagar a Largo Plazo		1,645,862,150.23				1,645,862,150.23
2249	Otros Pasivos Diferidos a Largo Plazo		1,548,794,048.08		37,950.32		1,548,756,657.07

SISTEMA CONTABLE 2020  
BALANZA DE COMPROBACIÓN ACUMULADA

PERIODO: DEL 1o. AL 31 DE ENERO DE 2020

Fecha:

NÚMERO	CUENTA NOMBRE	SALDOS INICIALES DEL 01 DE ENERO DE 2020		MOVIMIENTOS DEL MES		SALDOS FINALES AL 31 DE ENERO DE 2020	
		DEUDOR	ACREEDOR	DEBE	HABER	DEUDOR	ACREEDOR
2254	Fondos en Administración a Largo Plazo		210,736,156.20				210,736,156.20
2261	Provisión para Demandas y Juicios a Largo Plazo		511,120.68				511,120.68
3210	Resultados del Ejercicio (Ahorro/Desahorro)		1,835,160,027.86	1,835,160,027.86			
3220	Resultados de Ejercicios Anteriores		33,402,649,619.17				35,237,809,647.03
3231	Revalúo de Bienes Inmuebles		191,323,390.95				191,323,390.95
3232	Revalúo de Bienes Muebles		1,821,264.95				1,821,264.95
3233	Revalúo de Bienes Intangibles		(50,542.55)				(50,542.55)
3252	Cambios por Errores Contables		(2,705,436.85)				(2,705,436.85)
3262	Operaciones Internas de Egresos			17,039,823.36			17,039,823.36
4399	Otros Ingresos y Beneficios Varios				0.38		0.38
5599	Otros Gastos Varios			3.14			3.14
7330	Fianzas y Garantías Recibidas por Deudas a Cobrar	2,245,715,374.38				2,245,715,374.38	
7340	Fianzas y Garantías Recibidas		2,245,715,374.38				2,245,715,374.38
7630	Bienes Bajo Contrato en Comodato	489,065.58				489,065.58	
7640	Contrato de Comodato por Bienes		489,065.58				489,065.58
8210	Presupuesto de Egresos Aprobado			1,966,888,247.09			1,966,888,247.09
8220	Presupuesto de Egresos por Ejercer					1,966,888,247.09	
<b>SUMAS:</b>		<b>41,551,599,366.54</b>	<b>41,551,599,366.54</b>	<b>3,948,893,348.43</b>	<b>3,948,893,348.43</b>	<b>43,566,800,875.08</b>	<b>43,566,800,875.08</b>

L.C.P. Carlos Freddie Orrico Alonso  
Coordinador de Administración y Finanzas

L.C.P. Javier Walter Avendaño Córdoba  
Director de Presupuesto y Contabilidad

Fecha:

NUMERO DE CUENTA	DESCRIPCIÓN	REGISTRO PRESUPUESTAL		ANÁLISIS	INTEGRACIÓN FINANCIERA	
		AUTORIZADO	%		IMPORTE	%
3262	Operaciones Internas de Egresos				17,039,823.36	100.00
8210	Presupuesto de Egresos Aprobado	1,966,888,247.09	100.00			
8230	Modificaciones al Presupuesto de Egresos Aprobado		100.00			
8240	Presupuesto de Egresos Comprometido					
8250	Presupuesto de Egresos Devengado					
8260	Presupuesto de Egresos Ejercido					
8270	Presupuesto de Egresos Pagado					
8220	Presupuesto de Egresos por Ejercer	<u>1,966,888,247.09</u>	100.00		<u>17,039,823.36</u>	100.00
	Saldo de Egresos del Presupuesto					
	Análisis del Saldo				<u>17,039,823.36</u>	100.00
	Bancos				64,447,186.20	378.22
1113	Bancos/Dependencias y Otros			64,447,186.20		
1114	Inversiones Temporales (hasta 3 meses)					
1121	Inversiones Financieras de Corto Plazo					
	Otras Cuentas				<u>(47,407,362.84)</u>	-278.22
	Cuentas de Activo				<u>17,039,823.36</u>	
1111	Efectivo					
1115	Fondos con Afectación Específica					
1116	Depósitos de Fondos de Terceros en Garantía y/o Administraci					
1119	Otros Efectivos y Equivalentes					
1122	Cuentas por Cobrar a Corto Plazo					

17,039,823.36



NUMERO DE CUENTA	DESCRIPCIÓN	REGISTRO PRESUPUESTAL		ANÁLISIS	INTEGRACIÓN FINANCIERA	
		AUTORIZADO	%		IMPORTE	%
1123	Deudores Diversos por Cobrar a Corto Plazo					
1126	Prestamos Otorgados a Corto Plazo					
1129	Otros Derechos a Recibir Efectivo o Equivalentes a Corto Plazo					
1131	Anticipos a proveedores por adquisición de bienes y prestación					
1132	Anticipos a Proveedores por Adquisición de Bienes Inmuebles y					
1133	Anticipos a Proveedores por Adquisición de Bienes Intangibles ;					
1134	Anticipos a Contratistas por Obras a Corto Plazo					
1279	Otros Activos Diferidos					
	Cuentas de Pasivo					64,447,186.20
2111	Servicios Personales por Pagar a Corto Plazo					
2112	Proveedores por Pagar a Corto Plazo					
2113	Contratistas por Obras Públicas por Pagar a Corto Plazo					
2114	Participaciones y Aportaciones por Pagar a Corto Plazo					
2115	Transferencias Otorgadas por Pagar a Corto Plazo					
2117	Retenciones y Contribuciones por Pagar a Corto Plazo					
2119	Otras Cuentas por Pagar a Corto Plazo					
2164	Fondos de Fideicomisos, Mandatos y Contratos Análogos a Cor					
2166	Valores y Bienes en Garantía a Corto Plazo					
2171	2171.- Provisión para Demandas y Juicios a Corto Plazo.					
2199	Otros Pasivos Circulantes					64,447,186.20
	Ingresos del Año en Curso					
4319	Otros Ingresos financieros					
4393	Diferencias por Tipo de Cambio a Favor en Efectivo y Equivalen					
4399	Otros Ingresos y Beneficios Varios					





SISTEMA CONTABLE 2020  
APLICACION Y DISPONIBILIDAD DEL PRESUPUESTO DE EGRESOS  
DEL 1o. AL 31 DE ENERO DE 2020

Fecha:

NUMERO DE CUENTA	DESCRIPCIÓN	REGISTRO PRESUPUESTAL		ANÁLISIS	INTEGRACIÓN FINANCIERA	
		AUTORIZADO	%		IMPORTE	%

5593 Egresos de Año en Curso  
5595 Bonificaciones y Descuentos Otorgados  
5599 Diferencias de Optimizaciones Negativas en Valores Negociables  
Otros Gastos Varios

L.C.P. Carlos Fretelle Orrico Alonzo  
Coordinador de Administración y Finanzas

  
L.C.P. Javier Walter Avendaño Córdoba  
Director de Presupuesto y Contabilidad

**SISTEMA CONTABLE 2020**  
**VARIACIÓN EN CUENTAS DE BALANCE**

PERÍODO : PRACTICADO AL 31 DE ENERO DEL 2020

Fecha:

NÚMERO	CUENTA NOMBRE	SALDOS				VARIACIÓN		
		AL 31 DE DICIEMBRE DE 2019		AL 31 DE ENERO DEL 2020		ACTIVO	PASIVO Y HACIENDA PÚBLICA	REFERENCIA
		ACTIVO	PASIVO Y HACIENDA PÚBLICA	ACTIVO	PASIVO Y HACIENDA PÚBLICA			
1113	Bancos/Dependencias y Otros	468,410,646.26		510,860,509.41		42,449,863.15		1
1115	Fondos con Afectación Específica	904,975,849.66		910,839,245.62		5,863,395.96		2
1134	Anticipo a Contratistas por Obras Públicas a Corto Plazo	313,869,664.72		301,362,133.72		(12,507,531.00)		3
1221	Documentos por Cobrar a Largo Plazo	95,079,740.33		95,079,740.33				
1222	Deudores Diversos a Largo Plazo	22,755,131.65		22,755,131.65				
1231	Terrenos	3,048,446.00		3,048,446.00				
1233	Edificios no Habitacionales	224,352,362.00		224,352,362.00				
1235	Construcciones en Proceso en Bienes de Dominio Público	29,272,089,515.95		29,278,613,348.80		6,523,832.85		4
1236	Construcciones en Proceso en Bienes Propios	4,486,696,636.94		4,492,680,335.09		5,983,698.15		5
1241	Mobiliario y Equipo de Administración	43,423,161.90		43,423,161.90				
1242	Mobiliario y Equipo Educativo y Recreativo	1,738,537.75		1,738,537.75				
1243	Equipo e Instrumental Médico y de Laboratorio	107,546,823.08		107,546,823.08				
1244	Vehículos y Equipo de Transporte	20,107,961.98		20,107,961.98				
1246	Maquinaria, Otros Equipos y Herramientas	152,589,904.29		152,589,904.29				
1251	Software	920,824.15		920,824.15				
1254	Licencias	250,299.00		250,299.00				
1271	Estudios, Formulación y Evaluación de Proyectos	169,238,164.62		169,238,164.62				
1274	Anticipos a Largo Plazo	1,350,354,825.44		1,350,354,825.44				
1279	Otros Activos Diferidos	1,638,183,074.36		1,638,183,074.36				
1293	Bienes en Comodato	29,763,356.50		29,763,356.50				
2111	Servicios Personales por Pagar a Corto Plazo		2,469,201.65		2,469,201.65			
2112	Proveedores por Pagar a Corto Plazo		2,062,480.21		2,062,480.21			
2113	Contratistas por Obras Públicas por Pagar a Corto Plazo		377,553,701.27		345,374,315.97		(32,179,385.30)	6
2117	Retenciones y Contribuciones por Pagar a Corto Plazo		12,622,190.10		11,766,280.32		(855,909.78)	7
2119	Otras Cuentas por Pagar a Corto Plazo		497,933.26		396,870.86		(101,062.40)	8



**SISTEMA CONTABLE 2020**  
**VARIACIÓN EN CUENTAS DE BALANCE**

PERÍODO : PRÁCTICADO AL 31 DE ENERO DEL 2020

Fecha:

NÚMERO	CUENTA NOMBRE	SALDOS				VARIACIÓN		
		AL 31 DE DICIEMBRE DE 2019		AL 31 DE ENERO DEL 2020		ACTIVO	PASIVO Y HACIENDA PÚBLICA	REFERENCIA
		ACTIVO	PASIVO Y HACIENDA PÚBLICA	ACTIVO	PASIVO Y HACIENDA PÚBLICA			
2162	Fondos en Administración a Corto Plazo		130,590.57		130,590.57			
2199	Otros Pasivos Circulantes				64,447,186.20		64,447,186.20	9
2211	Proveedores por Pagar a Largo Plazo		75,937,030.80		75,937,030.80			
2212	Contratistas por Obras Públicas por Pagar a Largo Plazo		1,645,882,150.23		1,645,882,150.23			
2249	Otros Pasivos Diferidos a Largo Plazo		1,548,794,048.08		1,548,756,657.07		(37,391.01)	10
2252	Fondos en Administración a Largo Plazo		210,736,156.20		210,736,156.20			
2261	Provisión para Demandas y Juicios a Largo Plazo		511,120.68		511,120.68			
3210	Resultados del Ejercicio (Ahorro/Desahorro)		1,835,160,027.86		17,039,821.40		(1,818,120,206.46)	11
3220	Resultados de Ejercicios Anteriores		33,402,649,619.17		35,237,809,647.03		1,835,160,027.86	12
3231	Revalúo de Bienes Inmuebles		191,323,390.95		191,323,390.95			
3232	Revalúo de Bienes Muebles		1,821,264.95		1,821,264.95			
3233	Revalúo de Bienes Intangibles		(50,542.55)		(50,542.55)			
3252	Cambios por Errores Contables		(2,705,436.85)		(2,705,436.85)			
<b>TOTALES</b>		<b>39,305,694,926.58</b>	<b>39,305,394,926.58</b>	<b>39,353,708,185.69</b>	<b>39,353,708,185.69</b>	<b>48,313,259.11</b>	<b>48,313,259.11</b>	

L.C.P. Carlos Freddie Orrico Alonso  
Coordinador de Administración y Finanzas

L.C.P. Javier Walter Avendaño Córdoba  
Director de Presupuesto y Contabilidad

**SISTEMA CONTABLE 2020**  
**ESTADO ANALÍTICO DE INGRESOS**  
**DEL 1o. AL 31 DE ENERO DE 2020**

Fecha:

RUBRO DE INGRESOS	INGRESO					DIFERENCIA
	ESTIMADO	AMPLIACIONES Y REDUCCIONES	MODIFICADO	DEVENGADO	RECAUDADO	(RECAUDADO - ESTIMADO)
Impuestos	0.00	0.00	0.00	0.00	0.00	0.00
Cuotas y Aportaciones de Seguridad Social	0.00	0.00	0.00	0.00	0.00	0.00
Contribuciones de Mejoras	0.00	0.00	0.00	0.00	0.00	0.00
Derechos	0.00	0.00	0.00	0.00	0.00	0.00
Productos	0.00	0.00	0.00	0.00	0.00	0.00
Aprovechamientos	0.00	0.00	0.00	0.00	0.00	0.00
Ingresos por Venta de Bienes, Prestación de Servicios y Otros Ingresos	0.00	0.00	0.00	0.00	0.00	0.00
Participaciones, Aportaciones, Convenios, Incentivos Derivados de la Colaboración Fiscal y Fondos Distintos de Aportaciones	0.00	0.00	0.00	0.00	0.00	0.00
Transferencias, Asignaciones, Subsidios y Subvenciones, y Pensiones y Jubilaciones	0.00	0.00	0.00	0.00	0.00	0.00
Ingresos Derivados de Financiamientos	0.00	0.00	0.00	0.00	0.00	0.00
<b>Total</b>	<b>0.00</b>	<b>0.00</b>	<b>0.00</b>	<b>0.00</b>	<b>0.00</b>	<b>0.00</b>
<b>Ingresos Excedentes</b>						<b>0.00</b>

RUBRO DE INGRESOS	INGRESO					DIFERENCIA
	ESTIMADO	AMPLIACIONES Y REDUCCIONES	MODIFICADO	DEVENGADO	RECAUDADO	(RECAUDADO - ESTIMADO)
<b>Ingresos del Poder Ejecutivo Federal o Estatal y de los Municipios</b>	<b>0.00</b>	<b>0.00</b>	<b>0.00</b>	<b>0.00</b>	<b>0.00</b>	<b>0.00</b>
Impuestos	0.00	0.00	0.00	0.00	0.00	0.00
Cuotas y Aportaciones de Seguridad Social	0.00	0.00	0.00	0.00	0.00	0.00
Contribuciones de Mejoras	0.00	0.00	0.00	0.00	0.00	0.00
Derechos	0.00	0.00	0.00	0.00	0.00	0.00
Productos	0.00	0.00	0.00	0.00	0.00	0.00
Aprovechamientos	0.00	0.00	0.00	0.00	0.00	0.00
Participaciones, Aportaciones, Convenios, Incentivos Derivados de la Colaboración Fiscal y Fondos Distintos de Aportaciones	0.00	0.00	0.00	0.00	0.00	0.00
Transferencias, Asignaciones, Subsidios y Subvenciones, y Pensiones y Jubilaciones	0.00	0.00	0.00	0.00	0.00	0.00
<b>Ingresos de los Entes públicos de los Poderes Legislativo y Judicial, de los Órganos Autónomos y del Sector Paraestatal o Paramunicipal, así como de las Empresas Productivas del Estado</b>	<b>0.00</b>	<b>0.00</b>	<b>0.00</b>	<b>0.00</b>	<b>0.00</b>	<b>0.00</b>
Cuotas y Aportaciones de Seguridad Social	0.00	0.00	0.00	0.00	0.00	0.00
Productos	0.00	0.00	0.00	0.00	0.00	0.00
Ingresos por Venta de Bienes, Prestación de Servicios y Otros Ingresos	0.00	0.00	0.00	0.00	0.00	0.00
Transferencias, Asignaciones, Subsidios y Subvenciones, y Pensiones y Jubilaciones	0.00	0.00	0.00	0.00	0.00	0.00
<b>Ingresos Derivados de Financiamiento</b>	<b>0.00</b>	<b>0.00</b>	<b>0.00</b>	<b>0.00</b>	<b>0.00</b>	<b>0.00</b>
Ingresos Derivados de Financiamientos	0.00	0.00	0.00	0.00	0.00	0.00
<b>Total</b>	<b>0.00</b>	<b>0.00</b>	<b>0.00</b>	<b>0.00</b>	<b>0.00</b>	<b>0.00</b>
<b>Ingresos Excedentes</b>						<b>0.00</b>

NO APLICA





Fecha:

RUBRO DE INGRESOS	INGRESO					DIFERENCIA
	ESTIMADO	AMPLIACIONES Y REDUCCIONES	MODIFICADO	DEVENGADO	RECAUDADO	(RECAUDADO - ESTIMADO)
Impuestos	0.00	0.00	0.00	0.00	0.00	0.00
Cuotas y Aportaciones de Seguridad Social	0.00	0.00	0.00	0.00	0.00	0.00
Contribuciones de Mejoras	0.00	0.00	0.00	0.00	0.00	0.00
Derechos	0.00	0.00	0.00	0.00	0.00	0.00
Productos	0.00	0.00	0.00	0.00	0.00	0.00
Aprovechamientos	0.00	0.00	0.00	0.00	0.00	0.00
Ingresos por Venta de Bienes, Prestación de Servicios y Otros Ingresos	0.00	0.00	0.00	0.00	0.00	0.00
Participaciones, Aportaciones, Convenios, Incentivos Derivados de la Colaboración Fiscal y Fondos Distintos de Aportaciones	0.00	0.00	0.00	0.00	0.00	0.00
Transferencias, Asignaciones, Subsidios y Subvenciones, y Pensiones y Jubilaciones	0.00	0.00	0.00	0.00	0.00	0.00
Ingresos Derivados de Financiamientos	0.00	0.00	0.00	0.00	0.00	0.00
<b>Total</b>	<b>0.00</b>	<b>0.00</b>	<b>0.00</b>	<b>0.00</b>	<b>0.00</b>	
Ingresos Excedentes						0.00

RUBRO DE INGRESOS	INGRESO					DIFERENCIA
	ESTIMADO	AMPLIACIONES Y REDUCCIONES	MODIFICADO	DEVENGADO	RECAUDADO	(RECAUDADO - ESTIMADO)
<b>Ingresos del Poder Ejecutivo Federal o Estatal y de los Municipios</b>	<b>0.00</b>	<b>0.00</b>	<b>0.00</b>	<b>0.00</b>	<b>0.00</b>	<b>0.00</b>
Impuestos	0.00	0.00	0.00	0.00	0.00	0.00
Cuotas y Aportaciones de Seguridad Social	0.00	0.00	0.00	0.00	0.00	0.00
Contribuciones de Mejoras	0.00	0.00	0.00	0.00	0.00	0.00
Derechos	0.00	0.00	0.00	0.00	0.00	0.00
Productos	0.00	0.00	0.00	0.00	0.00	0.00
Aprovechamientos	0.00	0.00	0.00	0.00	0.00	0.00
Participaciones, Aportaciones, Convenios, Incentivos Derivados de la Colaboración Fiscal y Fondos Distintos de Aportaciones	0.00	0.00	0.00	0.00	0.00	0.00
Transferencias, Asignaciones, Subsidios y Subvenciones, y Pensiones y Jubilaciones	0.00	0.00	0.00	0.00	0.00	0.00
<b>Ingresos de los Entes públicos de los Poderes Legislativo y Judicial, de los Órganos Autónomos y del Sector Paraestatal o Paramunicipal, así como de las Empresas Productivas del Estado</b>	<b>0.00</b>	<b>0.00</b>	<b>0.00</b>	<b>0.00</b>	<b>0.00</b>	<b>0.00</b>
Cuotas y Aportaciones de Seguridad Social	0.00	0.00	0.00	0.00	0.00	0.00
Productos	0.00	0.00	0.00	0.00	0.00	0.00
Ingresos por Venta de Bienes, Prestación de Servicios y Otros Ingresos	0.00	0.00	0.00	0.00	0.00	0.00
Transferencias, Asignaciones, Subsidios y Subvenciones, y Pensiones y Jubilaciones	0.00	0.00	0.00	0.00	0.00	0.00
<b>Ingresos Derivados de Financiamiento</b>	<b>0.00</b>	<b>0.00</b>	<b>0.00</b>	<b>0.00</b>	<b>0.00</b>	<b>0.00</b>
Ingresos Derivados de Financiamientos	0.00	0.00	0.00	0.00	0.00	0.00
<b>Total</b>	<b>0.00</b>	<b>0.00</b>	<b>0.00</b>	<b>0.00</b>	<b>0.00</b>	
Ingresos Excedentes						0.00

NO APLICA







GOBIERNO CONSTITUCIONAL DEL ESTADO DE CHIAPAS  
SECRETARÍA DE OBRAS PÚBLICAS

SISTEMA CONTABLE 2020

ESTADO ANALÍTICO DE INGRESOS/CON RECURSOS DE AÑOS ANTERIORES

DEL 1o. AL 31 DE ENERO DE 2020

Página 1 de 1

27/02/2020

Fecha:

RUBRO DE INGRESOS	INGRESO					DIFERENCIA
	ESTIMADO	AMPLIACIONES Y REDUCCIONES	MODIFICADO	DEVENGADO	RECAUDADO	(RECAUDADO - ESTIMADO)
Impuestos	0.00	0.00	0.00	0.00	0.00	0.00
Cuotas y Aportaciones de Seguridad Social	0.00	0.00	0.00	0.00	0.00	0.00
Contribuciones de Mejoras	0.00	0.00	0.00	0.00	0.00	0.00
Derechos	0.00	0.00	0.00	0.00	0.00	0.00
Productos	0.00	0.00	0.00	0.00	0.00	0.00
Aprovechamientos	0.00	0.00	0.00	0.00	0.00	0.00
Ingresos por Venta de Bienes, Prestación de Servicios y Otros Ingresos	0.00	0.00	0.00	0.00	0.00	0.00
Participaciones, Aportaciones, Convenios, Incentivos Derivados de la Colaboración Fiscal y Fondos Distintos de Aportaciones	0.00	0.00	0.00	0.00	0.00	0.00
Transferencias, Asignaciones, Subsidios y Subvenciones, y Pensiones y Jubilaciones	0.00	0.00	0.00	0.00	0.00	0.00
Ingresos Derivados de Financiamientos	0.00	0.00	0.00	0.00	0.00	0.00
<b>Total</b>	<b>0.00</b>	<b>0.00</b>	<b>0.00</b>	<b>0.00</b>	<b>0.00</b>	<b>0.00</b>
<b>Ingresos Excedentes</b>						<b>0.00</b>

RUBRO DE INGRESOS	INGRESO					DIFERENCIA
	ESTIMADO	AMPLIACIONES Y REDUCCIONES	MODIFICADO	DEVENGADO	RECAUDADO	(RECAUDADO - ESTIMADO)
<b>Ingresos del Poder Ejecutivo Federal o Estatal y de los Municipios</b>	<b>0.00</b>	<b>0.00</b>	<b>0.00</b>	<b>0.00</b>	<b>0.00</b>	<b>0.00</b>
Impuestos	0.00	0.00	0.00	0.00	0.00	0.00
Cuotas y Aportaciones de Seguridad Social	0.00	0.00	0.00	0.00	0.00	0.00
Contribuciones de Mejoras	0.00	0.00	0.00	0.00	0.00	0.00
Derechos	0.00	0.00	0.00	0.00	0.00	0.00
Productos	0.00	0.00	0.00	0.00	0.00	0.00
Aprovechamientos	0.00	0.00	0.00	0.00	0.00	0.00
Participaciones, Aportaciones, Convenios, Incentivos Derivados de la Colaboración Fiscal y Fondos Distintos de Aportaciones	0.00	0.00	0.00	0.00	0.00	0.00
Transferencias, Asignaciones, Subsidios y Subvenciones, y Pensiones y Jubilaciones	0.00	0.00	0.00	0.00	0.00	0.00
<b>Ingresos de los Entes públicos de los Poderes Legislativo y Judicial, de los Órganos Autónomos y del Sector Paraestatal o Paramunicipal, así como de las Empresas Productivas del Estado</b>	<b>0.00</b>	<b>0.00</b>	<b>0.00</b>	<b>0.00</b>	<b>0.00</b>	<b>0.00</b>
Cuotas y Aportaciones de Seguridad Social	0.00	0.00	0.00	0.00	0.00	0.00
Productos	0.00	0.00	0.00	0.00	0.00	0.00
Ingresos por Venta de Bienes, Prestación de Servicios y Otros Ingresos	0.00	0.00	0.00	0.00	0.00	0.00
Transferencias, Asignaciones, Subsidios y Subvenciones, y Pensiones y Jubilaciones	0.00	0.00	0.00	0.00	0.00	0.00
<b>Ingresos Derivados de Financiamiento</b>	<b>0.00</b>	<b>0.00</b>	<b>0.00</b>	<b>0.00</b>	<b>0.00</b>	<b>0.00</b>
Ingresos Derivados de Financiamientos	0.00	0.00	0.00	0.00	0.00	0.00
<b>Total</b>	<b>0.00</b>	<b>0.00</b>	<b>0.00</b>	<b>0.00</b>	<b>0.00</b>	<b>0.00</b>
<b>Ingresos Excedentes</b>						<b>0.00</b>

NO APLICA



GOBIERNO CONSTITUCIONAL DEL ESTADO DE CHIAPAS

SECRETARÍA DE OBRAS PÚBLICAS

SISTEMA CONTABLE 2020

ENDEUDAMIENTO NETO

DEL 1o. AL 31 DE ENERO DE 2020

Página 1 de 1

27/02/2020

Fecha:

IDENTIFICACIÓN DE CRÉDITO O INSTRUMENTO	CONTRATACIÓN/ COLOCACIÓN	AMORTIZACIÓN	ENDEUDAMIENTO NETO
CRÉDITOS BANCARIOS			


TOTAL CRÉDITOS BANCARIOS


OTROS INSTRUMENTOS DE DEUDA

NO APLICA

TOTAL OTROS INSTRUMENTOS DE DEUDA

TOTAL

  
 L.C.P. Carlos Freddie Orrión Alonso  
 Coordinador de Administración y Finanzas

  
 L.C.P. Javier Walter Avendaño Córdova  
 Director de Presupuesto y Contabilidad

"Bajo protesta de decir verdad declaramos que los Estados Financieros y sus notas, son razonablemente correctos y son responsabilidad del emisor".

GOBIERNO CONSTITUCIONAL DEL ESTADO DE CHIAPAS  
SECRETARÍA DE OBRAS PÚBLICAS

SISTEMA CONTABLE 2020  
INTERESES DE LA DEUDA  
DEL 1o. AL 31 DE ENERO DE 2020

Página 1 de 1  
27/02/2020

Fecha:

IDENTIFICACIÓN DE CRÉDITO O INSTRUMENTO	DEVENGADO	PAGADO
CRÉDITOS BANCARIOS		


TOTAL DE INTERESES DE CRÉDITOS BANCARIOS


OTROS INSTRUMENTOS DE DEUDA
-----------------------------

TOTAL DE INTERESES DE OTROS INSTRUMENTOS DE DEUDA


TOTAL

NO APLICA

  
L.C.P. Carlos Freddie Orrico Alonso  
Coordinador de Administración y Finanzas

  
L.C.P. Javier Walter Avendaño Córdova  
Director de Presupuesto y Contabilidad

"Bajo protesta de decir verdad declaramos que los Estados Financieros y sus notas, son razonablemente correctos y son responsabilidad del emisor".



**GOBIERNO CONSTITUCIONAL DEL ESTADO DE CHIAPAS**  
**SECRETARÍA DE OBRAS PÚBLICAS**

**SISTEMA CONTABLE 2020**  
**INDICADORES DE POSTURA FISCAL**  
**DEL 1o. AL 31 DE ENERO DE 2020**

Página 1 de 1  
 27/02/2020

Fecha:

CONCEPTO	ESTIMADO	DEVENGADO	PAGADO
<b>I. Ingresos Presupuestarios</b>	<b>0.00</b>	<b>0.00</b>	<b>0.00</b>
Ingresos del Gobierno de la Entidad Federativa	0.00	0.00	0.00
Ingresos del Sector Paraestatal	0.00	0.00	0.00
<b>II. Egresos Presupuestarios</b>	<b>0.00</b>	<b>0.00</b>	<b>0.00</b>
Egresos del Gobierno de la Entidad Federativa	0.00	0.00	0.00
Egresos del Sector Paraestatal	0.00	0.00	0.00
<b>III. Balance Presupuestario (Superávit o Déficit) (III = I - II)</b>	<b>0.00</b>	<b>0.00</b>	<b>0.00</b>

CONCEPTO	ESTIMADO	DEVENGADO	PAGADO
<b>III. Balance Presupuestario (Superávit o Déficit)</b>	<b>0.00</b>	<b>0.00</b>	<b>0.00</b>
<b>IV. Intereses, Comisiones y Gastos de la Deuda</b>	<b>0.00</b>	<b>0.00</b>	<b>0.00</b>
<b>V. Balance Primario (Superávit o Déficit) (V = III - IV)</b>	<b>0.00</b>	<b>0.00</b>	<b>0.00</b>

CONCEPTO	ESTIMADO	DEVENGADO	PAGADO
<b>A. Financiamiento</b>	<b>0.00</b>	<b>0.00</b>	<b>0.00</b>
<b>B. Amortización de la Deuda</b>	<b>0.00</b>	<b>0.00</b>	<b>0.00</b>
<b>C. Endeudamiento o Desendeudamiento (C= A - B)</b>	<b>0.00</b>	<b>0.00</b>	<b>0.00</b>

NO APLICA



**GOBIERNO CONSTITUCIONAL DEL ESTADO DE CHIAPAS**  
**SECRETARÍA DE OBRAS PÚBLICAS**

**SISTEMA CONTABLE 2020**

**INDICADORES DE POSTURA FISCAL / CON RECURSOS DEL EJERCICIO**

**DEL 1o. AL 31 DE ENERO DE 2020**

Página 1 de 1

Fecha:

27/02/2020

CONCEPTO	ESTIMADO	DEVENGADO	PAGADO
I. Ingresos Presupuestarios	0.00	0.00	0.00
Ingresos del Gobierno de la Entidad Federativa	0.00	0.00	0.00
Ingresos del Sector Paraestatal	0.00	0.00	0.00
II. Egresos Presupuestarios	0.00	0.00	0.00
Egresos del Gobierno de la Entidad Federativa	0.00	0.00	0.00
Egresos del Sector Paraestatal	0.00	0.00	0.00
III. Balance Presupuestario (Superávit o Déficit) (III = I - II)	0.00	0.00	0.00

CONCEPTO	ESTIMADO	DEVENGADO	PAGADO
III. Balance Presupuestario (Superávit o Déficit)	0.00	0.00	0.00
IV. Intereses, Comisiones y Gastos de la Deuda	0.00	0.00	0.00
V. Balance Primario (Superávit o Déficit) (V = III - IV)	0.00	0.00	0.00

CONCEPTO	ESTIMADO	DEVENGADO	PAGADO
A. Financiamiento	0.00	0.00	0.00
B. Amortización de la Deuda	0.00	0.00	0.00
C. Endeudamiento o Desendeudamiento (C= A - B)	0.00	0.00	0.00

NO APLICA





**SISTEMA CONTABLE 2020  
INDICADORES DE POSTURA FISCAL / CON RECURSOS DE AÑOS ANTERIORES  
DEL 16. AL 31 DE ENERO DE 2020**


Fecha:

CONCEPTO	ESTIMADO	DEVENGADO	PAGADO
I. Ingresos Presupuestarios	0.00	0.00	0.00
Ingresos del Gobierno de la Entidad Federativa	0.00	0.00	0.00
Ingresos del Sector Paraestatal	0.00	0.00	0.00
II. Egresos Presupuestarios	0.00	0.00	0.00
Egresos del Gobierno de la Entidad Federativa	0.00	0.00	0.00
Egresos del Sector Paraestatal	0.00	0.00	0.00
III. Balance Presupuestario (Superávit o Déficit) (III = I - II)	0.00	0.00	0.00

CONCEPTO	ESTIMADO	DEVENGADO	PAGADO
III. Balance Presupuestario (Superávit o Déficit)	0.00	0.00	0.00
IV. Intereses, Comisiones y Gastos de la Deuda	0.00	0.00	0.00
V. Balance Primario (Superávit o Déficit) (V = III - IV)	0.00	0.00	0.00

CONCEPTO	ESTIMADO	DEVENGADO	PAGADO
A. Financiamiento	0.00	0.00	0.00
B. Amortización de la Deuda	0.00	0.00	0.00
C. Endeudamiento o Desendeudamiento (C= A - B)	0.00	0.00	0.00

NO APLICA



Concepto	31 de enero de 2020	31 de diciembre de 2019	Concepto	31 de enero de 2020	31 de diciembre de 2019
<b>ACTIVO</b>			<b>PASIVO</b>		
<b>Activo Circulante</b>			<b>Pasivo Circulante</b>		
<b>Efectivo y Equivalentes</b>	1,421,699,755.03	1,373,386,495.92	Cuentas por Pagar a Corto Plazo	362,069,149.01	395,205,506.49
Efectivo			Servicios Personales por Pagar a Corto Plazo	2,469,201.65	2,469,201.65
Bancos/Tesorería			Proveedores por Pagar a Corto Plazo	2,062,480.21	2,062,480.21
Bancos/Dependencias y Otros	510,860,509.41	468,410,646.26	Contratistas por Obras Públicas por Pagar a Corto Plazo	345,374,315.97	377,553,701.27
Inversiones Temporales (Hasta 3 Meses)			Participaciones y Aportaciones por Pagar a Corto Plazo		
Fondos con Afectación Específica	910,839,245.62	904,975,849.66	Transferencias Otorgadas por Pagar a Corto Plazo		
Depósitos de Fondos de Terceros en Garantía y/o Administración			Intereses, Comisiones y Otros Gastos de la Deuda Pública por Pagar a Corto Plazo		
Otros Efectivos y Equivalentes			Retenciones y Contribuciones por Pagar a Corto Plazo	11,766,280.32	12,622,190.10
<b>Derechos a Recibir Efectivo o Equivalentes</b>	0.00	0.00	Devoluciones de la Ley de Ingresos por Pagar a Corto Plazo		
Inversiones Financieras de Corto Plazo			Otras Cuentas por Pagar a Corto Plazo	396,870.86	497,933.26
Cuentas por Cobrar a Corto Plazo			<b>Documentos por Pagar a Corto Plazo</b>	0.00	0.00
Deudores Diversos por Cobrar a Corto Plazo			Documentos Comerciales por Pagar a Corto Plazo		
Ingresos por Recuperar a Corto Plazo			Documentos con Contratistas por Obras Públicas por Pagar a Corto Plazo		
Deudores por Anticipos de la Tesorería a Corto Plazo			Otros Documentos por Pagar a Corto Plazo		
Préstamos Otorgados a Corto Plazo			<b>Porción a Corto Plazo de la Deuda Pública a Largo Plazo</b>	0.00	0.00
Otros Derechos a Recibir Efectivo o Equivalentes a Corto Plazo			Porción a Corto Plazo de la Deuda Pública		
<b>Derechos a Recibir Bienes o Servicios</b>	301,362,133.72	313,869,664.72	Porción a Corto Plazo de Arrendamiento Financiero		
Anticipos a Proveedores por Adquisición de Bienes y Prestación de Servicios a Corto Plazo			<b>Titulos y Valores a Corto Plazo</b>	0.00	0.00
Anticipo a Proveedores por Adquisición de Bienes Inmuebles y Muebles a Corto Plazo			<b>Pasivos Diferidos a Corto Plazo</b>	0.00	0.00
Anticipo a Proveedores por Adquisición de Bienes Intangibles a Corto Plazo			Ingresos Cobrados por Adelantado a Corto Plazo		
Anticipo a Contratistas por Obras Públicas a Corto Plazo	301,362,133.72	313,869,664.72	Intereses Cobrados por Adelantado a Corto Plazo		
Otros Derechos a Recibir Bienes o Servicios a Corto Plazo			Otros Pasivos Diferidos a Corto Plazo		
<b>Inventarios</b>	0.00	0.00	<b>Fondos y Bienes de Terceros en Garantía y/o Administración a Corto Plazo</b>	130,590.57	130,590.57
Inventario de Mercancías para Venta			Fondos en Garantía a Corto Plazo		
Inventario de Mercancías Terminadas			Fondos en Administración a Corto Plazo	130,590.57	130,590.57
Inventario de Mercancías en Proceso de Elaboración			Fondos Contingentes a Corto Plazo		
Inventario de Materias Primas, Materiales y Suministros para Producción			Fondos de Fideicomisos, Mandatos y Contratos Análogos a Corto Plazo		
Bienes en Tránsito			Otros Fondos de Terceros en Garantía y/o Administración a Corto Plazo		
<b>Almacenes</b>	0.00	0.00	Valores y Bienes en Garantía a Corto Plazo		
<b>Estimación por Pérdida o Deterioro de Activos Circulantes</b>	0.00	0.00	<b>Provisiones a Corto Plazo</b>	0.00	0.00
Estimaciones para Cuentas Incobrables por Derechos a Recibir Efectivo o Equivalentes			Provisión para Demandas y Juicios a Corto Plazo		
Estimación por Deterioro de Inventarios			Provisión para Contingencias a Corto Plazo		
<b>Otros Activos Circulantes</b>	0.00	0.00	Otras Provisiones a Corto Plazo		
Valores en Garantía			<b>Otros Pasivos a Corto Plazo</b>	64,447,186.20	0.00
Bienes en Garantía (excluye depósitos de fondos)			Ingresos por Clasificar		
Bienes Derivados de Embargos, Decomisos, Aseguramientos y Dación en Pago			Recaudación por Participar	64,447,186.20	
Adquisición con Fondos de Terceros			Otros Pasivos Circulantes		
<b>Total de Activos Circulantes</b>	1,723,061,888.75	1,687,256,160.64	<b>Total de Pasivos Circulantes</b>	426,646,925.78	395,336,097.06
<b>Activo No Circulante</b>			<b>Pasivo No Circulante</b>	1,721,819,181.03	1,721,819,181.03
Inversiones Financieras a Largo Plazo	117,834,871.98	117,834,871.98	Cuentas por Pagar a Largo Plazo		
Derechos a Recibir Efectivo o Equivalentes a Largo Plazo	33,998,694,491.89	33,986,186,960.89	Documentos por Pagar a Largo Plazo		
Bienes Inmuebles, Infraestructura y Construcciones en Proceso	325,446,389.00	325,406,389.00	Deuda Pública a Largo Plazo	1,548,756,657.07	1,548,794,048.08
Bienes Muebles	1,171,123.15	1,171,123.15	Pasivos Diferidos a Largo Plazo	210,736,156.20	210,736,156.20
Activos Intangibles			Fondos y Bienes de Terceros en Garantía y/o Administración a Largo Plazo		
Depreciación, Deterioro y Amortización Acumulada de Bienes	3,157,776,064.42	3,157,776,064.42	Provisiones a Largo Plazo	511,120.68	511,120.68
Activos Diferidos			<b>Total de Pasivos No Circulantes</b>	3,481,823,114.98	3,481,860,505.99
Estimación por Pérdida o Deterioro de Activos no Circulantes	29,763,356.50	29,763,356.50	<b>Total del Pasivo</b>	3,908,470,040.76	3,877,196,603.05
Otros Activos no Circulantes			<b>HACIENDA PÚBLICA / PATRIMONIO</b>		
<b>Total de Activos No Circulantes</b>	37,630,646,296.94	37,618,138,765.94	Hacienda Pública/Patrimonio Contribuido	0.00	0.00
<b>Total del Activo</b>	39,353,708,185.69	39,305,394,926.58	Aportaciones		
			Donaciones de Capital		
			Actualización de la Hacienda Pública/Patrimonio		
			Hacienda Pública/Patrimonio Generado	35,445,238,144.93	35,428,198,323.53
			Resultados del Ejercicio (Ahorro/Desahorro)	17,039,821.40	1,835,160,027.86
			Resultados de Ejercicios Anteriores	35,237,809,647.03	33,402,649,619.17
			Revalúos	193,094,113.35	193,094,113.35
			Reservas		
			Rectificaciones de Resultados de Ejercicios Anteriores	(2,705,436.85)	(2,705,436.85)
			<b>Exceso o Insuficiencia en la Actualización de la Hacienda Pública/Patrimonio</b>	0.00	0.00
			Resultado por Posición Monetaria		
			Resultado por Tenencia de Activos no Monetarios		
			<b>Total Hacienda Pública/Patrimonio</b>	35,445,238,144.93	35,428,198,323.53
			<b>Total del Pasivo y Hacienda Pública/Patrimonio</b>	39,353,708,185.69	39,305,394,926.58

L.C.P. Carlos Freddie Orrico Alonso

Coordinador de Administración y Finanzas

L.C.P. Javier Walter Avendaño Córdova

Director de Presupuesto y Contabilidad

Denominación de la Deuda Pública y Otros Pasivos	Saldo al 31 de diciembre de 2019	Disposiciones del Periodo	Amortizaciones del Periodo	Revaluaciones, Reclasificaciones y Otros Ajustes	Saldo Final del Periodo	Pago de Intereses del Periodo	Pago de Comisiones y demás costos asociados durante el Periodo
Deuda Pública	0.00	0.00	0.00	0.00	0.00	0.00	0.00
Corto Plazo	0.00	0.00	0.00	0.00	0.00	0.00	0.00
Instituciones de Crédito							
Títulos y Valores							
Arrendamientos Financieros							
Largo Plazo	0.00	0.00	0.00	0.00	0.00		
Instituciones de Crédito							
Títulos y Valores							
Arrendamientos Financieros							
Otros Pasivos	3,877,196,603.05				3,908,470,040.76		
<b>Total de la Deuda Pública y Otros Pasivos</b>	<b>3,877,196,603.05</b>	<b>0.00</b>	<b>0.00</b>	<b>0.00</b>	<b>3,908,470,040.76</b>	<b>0.00</b>	<b>0.00</b>

Deuda Contingente (Informativo)


Valor de Instrumentos Bono Cupón Cero (Informativo)


Instrumento Bono Cupón Cero 1, Baboabas

Instrumento Bono Cupón Cero 2, Baboabas

Obligaciones a Corto Plazo	Monto Contratado	Plazo Pactado	Tasa de Interés	Comisiones y Costos Relacionados	Tasa Efectiva
----------------------------	------------------	---------------	-----------------	----------------------------------	---------------

Obligaciones a Corto Plazo (Informativo)

  
 L.C.P. Carlos Freddie Orrico Alonso  
 Coordinador de Administración y Finanzas

  
 L.C.P. Javier Walter Avendaño Córdova  
 Director de Presupuesto y Contabilidad

SISTEMA CONTABLE 2020  
INFORME ANALÍTICO DE OBLIGACIONES DIFERENTES DE FINANCIAMIENTOS  
DEL 1o. AL 31 DE ENERO DE 2020

Fecha:

Página 1 de 1  
27/02/2020  
LDF-3

DENOMINACIÓN DE LAS OBLIGACIONES DIFERENTES DE FINANCIAMIENTO	FECHA DEL CONTRATO	FECHA DE INICIO DE OPERACIÓN DEL PROYECTO	FECHA DE VENCIMIENTO	MONTO DE LA INVERSIÓN PACTADO	PLAZO PACTADO	MONTO PROMEDIO MENSUAL DEL PAGO DE LA CONTRAPRESTACIÓN	MONTO PROMEDIO MENSUAL DEL PAGO DE LA CONTRAPRESTACIÓN CORRESPONDIENTE AL PAGO DE INVERSIÓN	MONTO PAGADO DE LA INVERSIÓN AL 31 DE ENERO DE 2020	MONTO PAGADO DE LA INVERSIÓN ACTUALIZADO AL 31 DE ENERO DE 2020	SALDO PENDIENTE POR PAGAR DE LA INVERSIÓN AL 31 DE ENERO DE 2020
---	--------------------	---	----------------------	-------------------------------	---------------	--	---	---	---	--




## APP'S

APP 1  
APP 2  
APP 3  
APP XX

## Otros instrumentos

Otro instrumento 1  
Otro instrumento 2  
Otro instrumento 3  
Otro instrumento XXTotal de Obligaciones  
Diferentes de Financiamiento

NO APLICA



**SISTEMA CONTABLE 2020**  
**BALANCE PRESUPUESTARIO**  
**DEL 1o. AL 31 DE ENERO DE 2020**

 Fecha: 27/02/2020  
 Página 1 de 1  
**LDF 4**

CONCEPTO	ESTIMADO/APROBADO	DEVENGADO	RECAUDADO/PAGADO
<b>Ingresos Totales</b>	0.00	0.00	0.00
Ingresos de Libre Disposición	0.00	0.00	0.00
Transferencias Federales Etiquetadas	0.00	0.00	0.00
Financiamiento Neto	0.00	0.00	0.00
<b>Egresos Presupuestarios</b>	0.00	0.00	0.00
Gasto No Etiquetado (sin incluir Amortización de la Deuda Pública)	0.00	0.00	0.00
Gasto Etiquetado (sin incluir Amortización de la Deuda Pública)	0.00	0.00	0.00
<b>Remanentes del Ejercicio Anterior</b>		0.00	0.00
Remanentes de Ingresos de Libre Disposición aplicados en el periodo		0.00	0.00
Remanentes de Transferencias Federales Etiquetadas aplicados en el periodo		0.00	0.00
<b>Balance Presupuestario</b>	0.00	0.00	0.00
<b>Balance Presupuestario sin Financiamiento Neto</b>	0.00	0.00	0.00
<b>Balance Presupuestario sin Financiamiento Neto y sin Remanentes del Ejercicio Anterior</b>	0.00	0.00	0.00

CONCEPTO	APROBADO	DEVENGADO	PAGADO
<b>Intereses, Comisiones y Gastos de la Deuda</b>	0.00	0.00	0.00
Intereses, Comisiones y Gastos de la Deuda con Gasto No Etiquetado	0.00	0.00	0.00
Intereses, Comisiones y Gastos de la Deuda con Gasto Etiquetado	0.00	0.00	0.00
<b>Balance Primario</b>	0.00	0.00	0.00

CONCEPTO	ESTIMADO/APROBADO	DEVENGADO	RECAUDADO/PAGADO
<b>Financiamiento</b>	0.00	0.00	0.00
Financiamiento con Fuente de Pago de Ingresos de Libre Disposición	0.00	0.00	0.00
Financiamiento con Fuente de Pago de Transferencias Federales Etiquetadas	0.00	0.00	0.00
<b>Amortización de la Deuda</b>	0.00	0.00	0.00
Amortización de la Deuda Pública con Gasto No Etiquetado	0.00	0.00	0.00
Amortización de la Deuda Pública con Gasto Etiquetado	0.00	0.00	0.00
<b>Financiamiento Neto</b>	0.00	0.00	0.00

CONCEPTO	ESTIMADO/APROBADO	DEVENGADO	RECAUDADO/PAGADO
Ingresos de Libre Disposición	0.00	0.00	0.00
Financiamiento Neto con Fuente de Pago de Ingresos de Libre Disposición	0.00	0.00	0.00
Financiamiento con Fuente de Pago de Ingresos de Libre Disposición	0.00	0.00	0.00
Amortización de la Deuda Pública con Gasto No Etiquetado	0.00	0.00	0.00
Gasto No Etiquetado ( sin incluir amortización de la Deuda Pública)	0.00	0.00	0.00
Remanentes de Ingresos de Libre Disposición aplicados en el periodo		0.00	0.00
<b>Balance Presupuestario de Recursos Disponibles</b>	0.00	0.00	0.00
<b>Balance Presupuestario de Recursos Disponibles sin Financiamiento Neto</b>	0.00	0.00	0.00

CONCEPTO	ESTIMADO/APROBADO	DEVENGADO	RECAUDADO/PAGADO
Transferencias Federales Etiquetadas	0.00	0.00	0.00
Financiamiento Neto con fuente de Pago de Transferencias Federales Etiquetadas	0.00	0.00	0.00
Financiamiento con Fuente de Pago de Transferencias Federales Etiquetadas	0.00	0.00	0.00
Amortización de la Deuda Pública con Gasto Etiquetado	0.00	0.00	0.00
Gasto Etiquetado ( sin incluir Amortización de la Deuda)	0.00	0.00	0.00
Remanentes de Transferencias Federales Etiquetadas aplicados en el periodo		0.00	0.00
<b>Balance Presupuestario de Recursos Etiquetados</b>	0.00	0.00	0.00
<b>Balance Presupuestario de Recursos Etiquetados sin Financiamiento Neto</b>	0.00	0.00	0.00

NO APLICA



SISTEMA CONTABLE 2020  
ESTADO ANALITICO DE INGRESOS DETALLADO  
DEL 1o. AL 31 DE ENERO DE 2020

RUBRO DE INGRESOS	INGRESO					DIFERENCIA
	ESTIMADO	AMPLIACIONES Y REDUCCIONES	MODIFICADO	DEVENGADO	RECAUDADO	
<b>Ingresos de Libre Disposición</b>						
Impuestos	0.00	0.00	0.00	0.00	0.00	0.00
Cuotas y Aportaciones de Seguridad Social	0.00	0.00	0.00	0.00	0.00	0.00
Contribuciones de Mejoras	0.00	0.00	0.00	0.00	0.00	0.00
Derechos	0.00	0.00	0.00	0.00	0.00	0.00
Productos	0.00	0.00	0.00	0.00	0.00	0.00
Aprovechamientos	0.00	0.00	0.00	0.00	0.00	0.00
Ingresos por Venta de Bienes y Prestación de Servicios	0.00	0.00	0.00	0.00	0.00	0.00
Participaciones	0.00	0.00	0.00	0.00	0.00	0.00
Fondo General de Participaciones	0.00	0.00	0.00	0.00	0.00	0.00
Fondo de Fomento Municipal	0.00	0.00	0.00	0.00	0.00	0.00
Fondo de Fiscalización y Recaudación	0.00	0.00	0.00	0.00	0.00	0.00
Fondo de Compensación	0.00	0.00	0.00	0.00	0.00	0.00
Fondo de Extracción de Hidrocarburos	0.00	0.00	0.00	0.00	0.00	0.00
Impuesto Especial Sobre Producción y Servicios	0.00	0.00	0.00	0.00	0.00	0.00
0.136% de la Recaudación Federal Participable	0.00	0.00	0.00	0.00	0.00	0.00
3.17% Sobre Extracción de Petróleo	0.00	0.00	0.00	0.00	0.00	0.00
Gasolinas y Diésel	0.00	0.00	0.00	0.00	0.00	0.00
Fondo del Impuesto Sobre la Renta	0.00	0.00	0.00	0.00	0.00	0.00
Fondo de Estabilización de los Ingresos de las Entidades Federativas	0.00	0.00	0.00	0.00	0.00	0.00
Incentivos Derivados de la Colaboración Fiscal	0.00	0.00	0.00	0.00	0.00	0.00
Tenencia o Uso de Vehículos	0.00	0.00	0.00	0.00	0.00	0.00
Fondo de Compensación ISAN	0.00	0.00	0.00	0.00	0.00	0.00
Impuesto Sobre Automóviles Nuevos	0.00	0.00	0.00	0.00	0.00	0.00
Fondo de Compensación de Repecos-Intermedios	0.00	0.00	0.00	0.00	0.00	0.00
Otros Incentivos Económicos	0.00	0.00	0.00	0.00	0.00	0.00
Transferencias y Asignaciones	0.00	0.00	0.00	0.00	0.00	0.00
Convenios	0.00	0.00	0.00	0.00	0.00	0.00
Otros Convenios y Subsidios	0.00	0.00	0.00	0.00	0.00	0.00
Otros Ingresos de Libre Disposición	0.00	0.00	0.00	0.00	0.00	0.00
Participaciones en Ingresos Locales	0.00	0.00	0.00	0.00	0.00	0.00
Otros Ingresos de Libre Disposición	0.00	0.00	0.00	0.00	0.00	0.00
<b>Total Ingresos de Libre Disposición</b>	<b>0.00</b>	<b>0.00</b>	<b>0.00</b>	<b>0.00</b>	<b>0.00</b>	<b>0.00</b>
<b>Ingresos Excedentes de Ingresos de Libre Disposición</b>						<b>0.00</b>
<b>Transferencias Federales Etiquetadas</b>						
Aportaciones	0.00	0.00	0.00	0.00	0.00	0.00
Fondo de Aportaciones para la Nómina Educativa y Gasto Operativo	0.00	0.00	0.00	0.00	0.00	0.00
Fondo de Aportaciones para los Servicios de Salud	0.00	0.00	0.00	0.00	0.00	0.00
Fondo de Aportaciones para la Infraestructura Social	0.00	0.00	0.00	0.00	0.00	0.00
Fondo de Aportaciones para el Fortalecimiento de los Municipios y de las Demarcaciones Territoriales del Distrito Federal	0.00	0.00	0.00	0.00	0.00	0.00
Federal	0.00	0.00	0.00	0.00	0.00	0.00
Fondo de Aportaciones Múltiples	0.00	0.00	0.00	0.00	0.00	0.00
Fondo de Aportaciones para la Educación Tecnológica y de Adultos	0.00	0.00	0.00	0.00	0.00	0.00
Fondo de Aportaciones para la Seguridad Pública de los Estados y del Distrito Federal	0.00	0.00	0.00	0.00	0.00	0.00
Fondo de Aportaciones para el Fortalecimiento de las Entidades Federativas	0.00	0.00	0.00	0.00	0.00	0.00
Convenios	0.00	0.00	0.00	0.00	0.00	0.00
Convenios de Protección Social en Salud	0.00	0.00	0.00	0.00	0.00	0.00
Convenios de Descentralización	0.00	0.00	0.00	0.00	0.00	0.00
Convenios de Reasignación	0.00	0.00	0.00	0.00	0.00	0.00
Otros Convenios y Subsidios	0.00	0.00	0.00	0.00	0.00	0.00
Fondos Distintos de Aportaciones	0.00	0.00	0.00	0.00	0.00	0.00
Fondo para Entidades Federativas y Municipios Productores de Hidrocarburos	0.00	0.00	0.00	0.00	0.00	0.00
Fondo Minero	0.00	0.00	0.00	0.00	0.00	0.00
Transferencias, Asignaciones, Subsidios y Subvenciones, y Pensiones y Jubilaciones	0.00	0.00	0.00	0.00	0.00	0.00
Otras Transferencias Federales Etiquetadas	0.00	0.00	0.00	0.00	0.00	0.00
<b>Total de Transferencias Federales Etiquetadas</b>	<b>0.00</b>	<b>0.00</b>	<b>0.00</b>	<b>0.00</b>	<b>0.00</b>	<b>0.00</b>
<b>Ingresos Derivados de Financiamientos</b>	<b>0.00</b>	<b>0.00</b>	<b>0.00</b>	<b>0.00</b>	<b>0.00</b>	<b>0.00</b>
Ingresos Derivados de Financiamientos	0.00	0.00	0.00	0.00	0.00	0.00
<b>Total de Ingresos</b>	<b>0.00</b>	<b>0.00</b>	<b>0.00</b>	<b>0.00</b>	<b>0.00</b>	<b>0.00</b>
<b>Datos Informativos</b>						
Ingresos Derivados de Financiamientos con Fuente de Pago de Ingresos de Libre Disposición	0.00	0.00	0.00	0.00	0.00	0.00
Ingresos Derivados de Financiamientos con Fuente de Pago de Transferencias Federales Etiquetadas	0.00	0.00	0.00	0.00	0.00	0.00
<b>Ingresos Derivados de Financiamientos</b>	<b>0.00</b>	<b>0.00</b>	<b>0.00</b>	<b>0.00</b>	<b>0.00</b>	<b>0.00</b>

NO APLICA




SISTEMA CONTABLE 2020  
ESTADO ANALÍTICO DE INGRESOS DETALLADO/CON RECURSOS DEL EJERCICIO  
DEL 1o. AL 31 DE ENERO DE 2020

LDF-5

RUBRO DE INGRESOS	INGRESO					DIFERENCIA
	ESTIMADO	AMPLIACIONES Y REDUCCIONES	MODIFICADO	DEVENGADO	RECAUDADO	
<b>Ingresos de Libre Disposición</b>						
Impuestos	0.00	0.00	0.00	0.00	0.00	0.00
Cuotas y Aportaciones de Seguridad Social	0.00	0.00	0.00	0.00	0.00	0.00
Contribuciones de Mejoras	0.00	0.00	0.00	0.00	0.00	0.00
Derechos	0.00	0.00	0.00	0.00	0.00	0.00
Productos	0.00	0.00	0.00	0.00	0.00	0.00
Aprovechamientos	0.00	0.00	0.00	0.00	0.00	0.00
Ingresos por Venta de Bienes y Prestación de Servicios	0.00	0.00	0.00	0.00	0.00	0.00
Participaciones	0.00	0.00	0.00	0.00	0.00	0.00
Fondo General de Participaciones	0.00	0.00	0.00	0.00	0.00	0.00
Fondo de Fomento Municipal	0.00	0.00	0.00	0.00	0.00	0.00
Fondo de Fiscalización y Recaudación	0.00	0.00	0.00	0.00	0.00	0.00
Fondo de Compensación	0.00	0.00	0.00	0.00	0.00	0.00
Fondo de Extracción de Hidrocarburos	0.00	0.00	0.00	0.00	0.00	0.00
Impuesto Especial Sobre Producción y Servicios	0.00	0.00	0.00	0.00	0.00	0.00
0.136% de la Recaudación Federal Participable	0.00	0.00	0.00	0.00	0.00	0.00
3.17% Sobre Extracción de Petróleo	0.00	0.00	0.00	0.00	0.00	0.00
Gasolinas y Diésel	0.00	0.00	0.00	0.00	0.00	0.00
Fondo del Impuesto Sobre la Renta	0.00	0.00	0.00	0.00	0.00	0.00
Fondo de Estabilización de los Ingresos de las Entidades Federativas	0.00	0.00	0.00	0.00	0.00	0.00
Incentivos Derivados de la Colaboración Fiscal	0.00	0.00	0.00	0.00	0.00	0.00
Tenencia o Uso de Vehículos	0.00	0.00	0.00	0.00	0.00	0.00
Fondo de Compensación ISAN	0.00	0.00	0.00	0.00	0.00	0.00
Impuesto Sobre Automóviles Nuevos	0.00	0.00	0.00	0.00	0.00	0.00
Fondo de Compensación de Repecos-Intermedios	0.00	0.00	0.00	0.00	0.00	0.00
Otros Incentivos Económicos	0.00	0.00	0.00	0.00	0.00	0.00
Transferencias y Asignaciones	0.00	0.00	0.00	0.00	0.00	0.00
Convenios	0.00	0.00	0.00	0.00	0.00	0.00
Otros Convenios y Subsidios	0.00	0.00	0.00	0.00	0.00	0.00
Otros Ingresos de Libre Disposición	0.00	0.00	0.00	0.00	0.00	0.00
Participaciones en Ingresos Locales	0.00	0.00	0.00	0.00	0.00	0.00
Otros Ingresos de Libre Disposición	0.00	0.00	0.00	0.00	0.00	0.00
<b>Total Ingresos de Libre Disposición</b>	<b>0.00</b>	<b>0.00</b>	<b>0.00</b>	<b>0.00</b>	<b>0.00</b>	<b>0.00</b>
<b>Ingresos Excedentes de Ingresos de Libre Disposición</b>						<b>0.00</b>
<b>Transferencias Federales Etiquetadas</b>						
Aportaciones	0.00	0.00	0.00	0.00	0.00	0.00
Fondo de Aportaciones para la Nómina Educativa y Gasto Operativo	0.00	0.00	0.00	0.00	0.00	0.00
Fondo de Aportaciones para los Servicios de Salud	0.00	0.00	0.00	0.00	0.00	0.00
Fondo de Aportaciones para la Infraestructura Social	0.00	0.00	0.00	0.00	0.00	0.00
Fondo de Aportaciones para el Fortalecimiento de los Municipios y de las Demarcaciones Territoriales del Distrito	0.00	0.00	0.00	0.00	0.00	0.00
Federal	0.00	0.00	0.00	0.00	0.00	0.00
Fondo de Aportaciones Múltiples	0.00	0.00	0.00	0.00	0.00	0.00
Fondo de Aportaciones para la Educación Tecnológica y de Adultos	0.00	0.00	0.00	0.00	0.00	0.00
Fondo de Aportaciones para la Seguridad Pública de los Estados y del Distrito Federal	0.00	0.00	0.00	0.00	0.00	0.00
Fondo de Aportaciones para el Fortalecimiento de las Entidades Federativas	0.00	0.00	0.00	0.00	0.00	0.00
Convenios	0.00	0.00	0.00	0.00	0.00	0.00
Convenios de Protección Social en Salud	0.00	0.00	0.00	0.00	0.00	0.00
Convenios de Descentralización	0.00	0.00	0.00	0.00	0.00	0.00
Convenios de Reasignación	0.00	0.00	0.00	0.00	0.00	0.00
Otros Convenios y Subsidios	0.00	0.00	0.00	0.00	0.00	0.00
Fondos Distintos de Aportaciones	0.00	0.00	0.00	0.00	0.00	0.00
Fondo para Entidades Federativas y Municipios Productores de Hidrocarburos	0.00	0.00	0.00	0.00	0.00	0.00
Fondo Minero	0.00	0.00	0.00	0.00	0.00	0.00
Transferencias, Asignaciones, Subsidios y Subvenciones, y Pensiones y Jubilaciones	0.00	0.00	0.00	0.00	0.00	0.00
Otras Transferencias Federales Etiquetadas	0.00	0.00	0.00	0.00	0.00	0.00
<b>Total de Transferencias Federales Etiquetadas</b>	<b>0.00</b>	<b>0.00</b>	<b>0.00</b>	<b>0.00</b>	<b>0.00</b>	<b>0.00</b>
<b>Ingresos Derivados de Financiamientos</b>	<b>0.00</b>	<b>0.00</b>	<b>0.00</b>	<b>0.00</b>	<b>0.00</b>	<b>0.00</b>
Ingresos Derivados de Financiamientos	0.00	0.00	0.00	0.00	0.00	0.00
<b>Total de Ingresos</b>	<b>0.00</b>	<b>0.00</b>	<b>0.00</b>	<b>0.00</b>	<b>0.00</b>	<b>0.00</b>
<b>Datos Informativos</b>						
Ingresos Derivados de Financiamientos con Fuente de Pago de Ingresos de Libre Disposición	0.00	0.00	0.00	0.00	0.00	0.00
Ingresos Derivados de Financiamientos con Fuente de Pago de Transferencias Federales Etiquetadas	0.00	0.00	0.00	0.00	0.00	0.00
<b>Ingresos Derivados de Financiamientos</b>	<b>0.00</b>	<b>0.00</b>	<b>0.00</b>	<b>0.00</b>	<b>0.00</b>	<b>0.00</b>

NO APLICA

SISTEMA CONTABLE 2020  
ESTADO ANALÍTICO DE INGRESOS DETALLADO/CON RECURSOS DE AÑOS ANTERIORES  
DEL 1o. AL 31 DE ENERO DE 2020

Página 1 de 1  
Fecha: 27/02/2020

LDF-5

RUBRO DE INGRESOS	INGRESO					DIFERENCIA
	ESTIMADO	AMPLIACIONES Y REDUCCIONES	MODIFICADO	DEVENGADO	RECAUDADO	
<b>Ingresos de Libre Disposición</b>						
Impuestos	0.00	0.00	0.00	0.00	0.00	0.00
Cuotas y Aportaciones de Seguridad Social	0.00	0.00	0.00	0.00	0.00	0.00
Contribuciones de Mejoras	0.00	0.00	0.00	0.00	0.00	0.00
Derechos	0.00	0.00	0.00	0.00	0.00	0.00
Productos	0.00	0.00	0.00	0.00	0.00	0.00
Aprovechamientos	0.00	0.00	0.00	0.00	0.00	0.00
Ingresos por Venta de Bienes y Prestación de Servicios	0.00	0.00	0.00	0.00	0.00	0.00
Participaciones	0.00	0.00	0.00	0.00	0.00	0.00
Fondo General de Participaciones	0.00	0.00	0.00	0.00	0.00	0.00
Fondo de Fomento Municipal	0.00	0.00	0.00	0.00	0.00	0.00
Fondo de Fiscalización y Recaudación	0.00	0.00	0.00	0.00	0.00	0.00
Fondo de Compensación	0.00	0.00	0.00	0.00	0.00	0.00
Fondo de Extracción de Hidrocarburos	0.00	0.00	0.00	0.00	0.00	0.00
Impuesto Especial Sobre Producción y Servicios	0.00	0.00	0.00	0.00	0.00	0.00
0.136% de la Recaudación Federal Participable	0.00	0.00	0.00	0.00	0.00	0.00
3.17% Sobre Extracción de Petróleo	0.00	0.00	0.00	0.00	0.00	0.00
Gasolinas y Diésel	0.00	0.00	0.00	0.00	0.00	0.00
Fondo del Impuesto Sobre la Renta	0.00	0.00	0.00	0.00	0.00	0.00
Fondo de Estabilización de los Ingresos de las Entidades Federativas	0.00	0.00	0.00	0.00	0.00	0.00
Incentivos Derivados de la Colaboración Fiscal	0.00	0.00	0.00	0.00	0.00	0.00
Tenencia o Uso de Vehículos	0.00	0.00	0.00	0.00	0.00	0.00
Fondo de Compensación ISAN	0.00	0.00	0.00	0.00	0.00	0.00
Impuesto Sobre Automóviles Nuevos	0.00	0.00	0.00	0.00	0.00	0.00
Fondo de Compensación de Repecos-Intermedios	0.00	0.00	0.00	0.00	0.00	0.00
Otros Incentivos Económicos	0.00	0.00	0.00	0.00	0.00	0.00
Transferencias y Asignaciones	0.00	0.00	0.00	0.00	0.00	0.00
Convenios	0.00	0.00	0.00	0.00	0.00	0.00
Otros Convenios y Subsidios	0.00	0.00	0.00	0.00	0.00	0.00
Otros Ingresos de Libre Disposición	0.00	0.00	0.00	0.00	0.00	0.00
Participaciones en Ingresos Locales	0.00	0.00	0.00	0.00	0.00	0.00
Otros Ingresos de Libre Disposición	0.00	0.00	0.00	0.00	0.00	0.00
Otros Ingresos de Libre Disposición/ Con Recursos de Años Anteriores	0.00	0.00	0.00	0.00	0.00	0.00
<b>Total Ingresos de Libre Disposición</b>	<b>0.00</b>	<b>0.00</b>	<b>0.00</b>	<b>0.00</b>	<b>0.00</b>	
<b>Ingresos Excedentes de Ingresos de Libre Disposición</b>						<b>0.00</b>
<b>Transferencias Federales Etiquetadas</b>						
Aportaciones	0.00	0.00	0.00	0.00	0.00	0.00
Fondo de Aportaciones para la Nómina Educativa y Gasto Operativo	0.00	0.00	0.00	0.00	0.00	0.00
Fondo de Aportaciones para los Servicios de Salud	0.00	0.00	0.00	0.00	0.00	0.00
Fondo de Aportaciones para la Infraestructura Social	0.00	0.00	0.00	0.00	0.00	0.00
Fondo de Aportaciones para el Fortalecimiento de los Municipios y de las Demarcaciones Territoriales del Distrito Federal	0.00	0.00	0.00	0.00	0.00	0.00
Federal	0.00	0.00	0.00	0.00	0.00	0.00
Fondo de Aportaciones Múltiples	0.00	0.00	0.00	0.00	0.00	0.00
Fondo de Aportaciones para la Educación Tecnológica y de Adultos	0.00	0.00	0.00	0.00	0.00	0.00
Fondo de Aportaciones para la Seguridad Pública de los Estados y del Distrito Federal	0.00	0.00	0.00	0.00	0.00	0.00
Fondo de Aportaciones para el Fortalecimiento de las Entidades Federativas	0.00	0.00	0.00	0.00	0.00	0.00
Convenios	0.00	0.00	0.00	0.00	0.00	0.00
Convenios de Protección Social en Salud	0.00	0.00	0.00	0.00	0.00	0.00
Convenios de Descentralización	0.00	0.00	0.00	0.00	0.00	0.00
Convenios de Reasignación	0.00	0.00	0.00	0.00	0.00	0.00
Otros Convenios y Subsidios	0.00	0.00	0.00	0.00	0.00	0.00
Fondos Distintos de Aportaciones	0.00	0.00	0.00	0.00	0.00	0.00
Fondo para Entidades Federativas y Municipios Productores de Hidrocarburos	0.00	0.00	0.00	0.00	0.00	0.00
Fondo Minero	0.00	0.00	0.00	0.00	0.00	0.00
Transferencias, Asignaciones, Subsidios y Subvenciones, y Pensiones y Jubilaciones	0.00	0.00	0.00	0.00	0.00	0.00
Otras Transferencias Federales Etiquetadas	0.00	0.00	0.00	0.00	0.00	0.00
<b>Total de Transferencias Federales Etiquetadas</b>	<b>0.00</b>	<b>0.00</b>	<b>0.00</b>	<b>0.00</b>	<b>0.00</b>	<b>0.00</b>
<b>Ingresos Derivados de Financiamientos</b>	<b>0.00</b>	<b>0.00</b>	<b>0.00</b>	<b>0.00</b>	<b>0.00</b>	<b>0.00</b>
Ingresos Derivados de Financiamientos	0.00	0.00	0.00	0.00	0.00	0.00
<b>Total de Ingresos</b>	<b>0.00</b>	<b>0.00</b>	<b>0.00</b>	<b>0.00</b>	<b>0.00</b>	<b>0.00</b>
<b>Datos Informativos</b>						
Ingresos Derivados de Financiamientos con Fuente de Pago de Ingresos de Libre Disposición	0.00	0.00	0.00	0.00	0.00	0.00
Ingresos Derivados de Financiamientos con Fuente de Pago de Transferencias Federales Etiquetadas	0.00	0.00	0.00	0.00	0.00	0.00
<b>Ingresos Derivados de Financiamientos</b>	<b>0.00</b>	<b>0.00</b>	<b>0.00</b>	<b>0.00</b>	<b>0.00</b>	<b>0.00</b>

NO APLICA